



# POLIZA DE INGRESOS

OPERADO  
31 DIC 2020  
DE-TO CONTABILIDAD

MUNICIPIO: AMATEPEC, 0051

POLIZA No. 5

FECHA : 31/12/2020

HOJA No. 1 DE 47

MOV.	CUENTA	CONCEPTO	REFERENCIA PARCIALES	DEBE	HABER
1	5100 D00D00 010301010201 150101 1412	Aportaciones de servicio de salud		2,849.62	
2	8271 D00D00 010301010201 150101 1412	Aportaciones de servicio de salud		2,849.62	
3	8251 D00D00 010301010201 150101 1412	Aportaciones de servicio de salud			2,849.62
4	8251 D00D00 010301010201 150101 1412	Aportaciones de servicio de salud		2,849.62	
5	8241 D00D00 010301010201 150101 1412	Aportaciones de servicio de salud			2,849.62
6	8241 D00D00 010301010201 150101 1412	Aportaciones de servicio de salud		2,849.62	
7	8221 D00D00 010301010201 150101 1412	Aportaciones de servicio de salud			2,849.62
8	5100 D00D00 010301010201 150101 1413	Aportaciones al sistema solidario de reparto		2,114.41	
9	8271 D00D00 010301010201 150101 1413	Aportaciones al sistema solidario de reparto		2,114.41	
10	8251 D00D00 010301010201 150101 1413	Aportaciones al sistema solidario de reparto			2,114.41
11	8251 D00D00 010301010201 150101 1413	Aportaciones al sistema solidario de reparto		2,114.41	
12	8241 D00D00 010301010201 150101 1413	Aportaciones al sistema solidario de reparto			2,114.41
13	8241 D00D00 010301010201 150101 1413	Aportaciones al sistema solidario de reparto		2,114.41	
14	8221 D00D00 010301010201 150101 1413	Aportaciones al sistema solidario de reparto			2,114.41
15	5100 D00D00 010301010201 150101 1414	Aportaciones del sistema de capitalización individual		527.18	
16	8271 D00D00 010301010201 150101 1414	Aportaciones del sistema de capitalización individual		527.18	
17	8251 D00D00 010301010201 150101 1414	Aportaciones del sistema de capitalización individual			527.18
18	8251 D00D00 010301010201 150101 1414	Aportaciones del sistema de capitalización individual		527.18	
19	8241 D00D00 010301010201 150101 1414	Aportaciones del sistema de capitalización individual			527.18
20	8241 D00D00 010301010201 150101 1414	Aportaciones del sistema de capitalización individual		527.18	
21	8221 D00D00 010301010201 150101 1414	Aportaciones del sistema de capitalización individual			527.18
22	5100 D00D00 010301010201 150101 1415	Aportaciones para financiar los gastos generales de administración del ISSEMYM		249.34	
23	8271 D00D00 010301010201 150101 1415	Aportaciones para financiar los gastos generales de administración del ISSEMYM		249.34	
24	8251 D00D00 010301010201 150101 1415	Aportaciones para financiar los gastos generales de administración del ISSEMYM			249.34
25	8251 D00D00 010301010201 150101 1415	Aportaciones para financiar los gastos generales de administración del ISSEMYM		249.34	
26	8241 D00D00 010301010201 150101 1415	Aportaciones para financiar los gastos generales de administración del ISSEMYM			249.34
27	8241 D00D00 010301010201 150101 1415	Aportaciones para financiar los gastos generales de administración del ISSEMYM		249.34	



# POLIZA DE INGRESOS

OPERADO  
31 DIC 2020  
DEPTO CONTABILIDAD

MUNICIPIO: AMATEPEC, 0051

POLIZA No. 5

FECHA : 31/12/2020

HOJA No. 2 DE 47

MOV.	CUENTA	CONCEPTO	REFERENCIA PARCIALES	DEBE	HABER
28	8221 D00D00 010301010201 150101 1415	Aportaciones para financiar los gastos generales de administración del ISSEMYM			249.34
29	5100 D00D00 010301010201 150101 1416	Aportaciones para riesgo de trabajo		376.43	
30	8271 D00D00 010301010201 150101 1416	Aportaciones para riesgo de trabajo		376.43	
31	8251 D00D00 010301010201 150101 1416	Aportaciones para riesgo de trabajo			376.43
32	8251 D00D00 010301010201 150101 1416	Aportaciones para riesgo de trabajo		376.43	
33	8241 D00D00 010301010201 150101 1416	Aportaciones para riesgo de trabajo			376.43
34	8241 D00D00 010301010201 150101 1416	Aportaciones para riesgo de trabajo		376.43	
35	8221 D00D00 010301010201 150101 1416	Aportaciones para riesgo de trabajo			376.43
36	5100 A01103 010803010103 150101 1412	Aportaciones de servicio de salud		949.87	
37	8271 A01103 010803010103 150101 1412	Aportaciones de servicio de salud		949.87	
38	8251 A01103 010803010103 150101 1412	Aportaciones de servicio de salud			949.87
39	8251 A01103 010803010103 150101 1412	Aportaciones de servicio de salud		949.87	
40	8241 A01103 010803010103 150101 1412	Aportaciones de servicio de salud			949.87
41	8241 A01103 010803010103 150101 1412	Aportaciones de servicio de salud		949.87	
42	8221 A01103 010803010103 150101 1412	Aportaciones de servicio de salud			949.87
43	5100 A01103 010803010103 150101 1413	Aportaciones al sistema solidario de reparto		704.80	
44	8271 A01103 010803010103 150101 1413	Aportaciones al sistema solidario de reparto		704.80	
45	8251 A01103 010803010103 150101 1413	Aportaciones al sistema solidario de reparto			704.80
46	8251 A01103 010803010103 150101 1413	Aportaciones al sistema solidario de reparto		704.80	
47	8241 A01103 010803010103 150101 1413	Aportaciones al sistema solidario de reparto			704.80
48	8241 A01103 010803010103 150101 1413	Aportaciones al sistema solidario de reparto		704.80	
49	8221 A01103 010803010103 150101 1413	Aportaciones al sistema solidario de reparto			704.80
50	5100 A01103 010803010103 150101 1414	Aportaciones del sistema de capitalización individual		175.73	
51	8271 A01103 010803010103 150101 1414	Aportaciones del sistema de capitalización individual		175.73	
52	8251 A01103 010803010103 150101 1414	Aportaciones del sistema de capitalización individual			175.73
53	8251 A01103 010803010103 150101 1414	Aportaciones del sistema de capitalización individual		175.73	
54	8241 A01103 010803010103 150101 1414	Aportaciones del sistema de capitalización individual			175.73
55	8241 A01103 010803010103 150101 1414	Aportaciones del sistema de capitalización individual		175.73	
56	8221 A01103 010803010103 150101 1414	Aportaciones del sistema de capitalización individual			175.73



# POLIZA DE INGRESOS

OPERADO  
31 DIC 2020  
DEF. LO CONTABILIDAD

MUNICIPIO: AMATEPEC, 0051

POLIZA No. 5

FECHA : 31/12/2020

HOJA No. 3 DE 47

MOV.	CUENTA	CONCEPTO	REFERENCIA PARCIALES	DEBE	HABER
57	5100 A01103 010803010103 150101 1415	Aportaciones para financiar los gastos generales de administración del ISSEMYM		83.11	
58	8271 A01103 010803010103 150101 1415	Aportaciones para financiar los gastos generales de administración del ISSEMYM		83.11	
59	8251 A01103 010803010103 150101 1415	Aportaciones para financiar los gastos generales de administración del ISSEMYM			83.11
60	8251 A01103 010803010103 150101 1415	Aportaciones para financiar los gastos generales de administración del ISSEMYM		83.11	
61	8241 A01103 010803010103 150101 1415	Aportaciones para financiar los gastos generales de administración del ISSEMYM			83.11
62	8241 A01103 010803010103 150101 1415	Aportaciones para financiar los gastos generales de administración del ISSEMYM		83.11	
63	8221 A01103 010803010103 150101 1415	Aportaciones para financiar los gastos generales de administración del ISSEMYM			83.11
64	5100 A01103 010803010103 150101 1416	Aportaciones para riesgo de trabajo		125.48	
65	8271 A01103 010803010103 150101 1416	Aportaciones para riesgo de trabajo		125.48	
66	8251 A01103 010803010103 150101 1416	Aportaciones para riesgo de trabajo			125.48
67	8251 A01103 010803010103 150101 1416	Aportaciones para riesgo de trabajo		125.48	
68	8241 A01103 010803010103 150101 1416	Aportaciones para riesgo de trabajo			125.48
69	8241 A01103 010803010103 150101 1416	Aportaciones para riesgo de trabajo		125.48	
70	8221 A01103 010803010103 150101 1416	Aportaciones para riesgo de trabajo			125.48
71	5100 L00L00 010502020101 150101 1412	Aportaciones de servicio de salud		17,097.69	
72	8271 L00L00 010502020101 150101 1412	Aportaciones de servicio de salud		17,097.69	
73	8251 L00L00 010502020101 150101 1412	Aportaciones de servicio de salud			17,097.69
74	8251 L00L00 010502020101 150101 1412	Aportaciones de servicio de salud		17,097.69	
75	8241 L00L00 010502020101 150101 1412	Aportaciones de servicio de salud			17,097.69
76	8241 L00L00 010502020101 150101 1412	Aportaciones de servicio de salud		17,097.69	
77	8221 L00L00 010502020101 150101 1412	Aportaciones de servicio de salud			17,097.69
78	5100 L00L00 010502020101 150101 1413	Aportaciones al sistema solidario de reparto		12,686.49	
79	8271 L00L00 010502020101 150101 1413	Aportaciones al sistema solidario de reparto		12,686.49	
80	8251 L00L00 010502020101 150101 1413	Aportaciones al sistema solidario de reparto			12,686.49
81	8251 L00L00 010502020101 150101 1413	Aportaciones al sistema solidario de reparto		12,686.49	
82	8241 L00L00 010502020101 150101 1413	Aportaciones al sistema solidario de reparto			12,686.49
83	8241 L00L00 010502020101 150101 1413	Aportaciones al sistema solidario de reparto		12,686.49	



# POLIZA DE INGRESOS



MUNICIPIO: AMATEPEC, 0051

POLIZA No. 5

FECHA : 31/12/2020

HOJA No. 4 DE 47

MOV.	CUENTA	CONCEPTO	REFERENCIA PARCIALES	DEBE	HABER
84	8221 L00L00 010502020101 150101 1413	Aportaciones al sistema solidario de reparto			12,686.49
85	5100 L00L00 010502020101 150101 1414	Aportaciones del sistema de capitalización individual		3,163.07	
86	8271 L00L00 010502020101 150101 1414	Aportaciones del sistema de capitalización individual		3,163.07	
87	8251 L00L00 010502020101 150101 1414	Aportaciones del sistema de capitalización individual			3,163.07
88	8251 L00L00 010502020101 150101 1414	Aportaciones del sistema de capitalización individual		3,163.07	
89	8241 L00L00 010502020101 150101 1414	Aportaciones del sistema de capitalización individual			3,163.07
90	8241 L00L00 010502020101 150101 1414	Aportaciones del sistema de capitalización individual		3,163.07	
91	8221 L00L00 010502020101 150101 1414	Aportaciones del sistema de capitalización individual			3,163.07
92	5100 L00L00 010502020101 150101 1415	Aportaciones para financiar los gastos generales de administración del ISSEMYM		1,496.05	
93	8271 L00L00 010502020101 150101 1415	Aportaciones para financiar los gastos generales de administración del ISSEMYM		1,496.05	
94	8251 L00L00 010502020101 150101 1415	Aportaciones para financiar los gastos generales de administración del ISSEMYM			1,496.05
95	8251 L00L00 010502020101 150101 1415	Aportaciones para financiar los gastos generales de administración del ISSEMYM		1,496.05	
96	8241 L00L00 010502020101 150101 1415	Aportaciones para financiar los gastos generales de administración del ISSEMYM			1,496.05
97	8241 L00L00 010502020101 150101 1415	Aportaciones para financiar los gastos generales de administración del ISSEMYM		1,496.05	
98	8221 L00L00 010502020101 150101 1415	Aportaciones para financiar los gastos generales de administración del ISSEMYM			1,496.05
99	5100 L00L00 010502020101 150101 1416	Aportaciones para riesgo de trabajo		2,258.61	
100	8271 L00L00 010502020101 150101 1416	Aportaciones para riesgo de trabajo		2,258.61	
101	8251 L00L00 010502020101 150101 1416	Aportaciones para riesgo de trabajo			2,258.61
102	8251 L00L00 010502020101 150101 1416	Aportaciones para riesgo de trabajo		2,258.61	
103	8241 L00L00 010502020101 150101 1416	Aportaciones para riesgo de trabajo			2,258.61
104	8241 L00L00 010502020101 150101 1416	Aportaciones para riesgo de trabajo		2,258.61	
105	8221 L00L00 010502020101 150101 1416	Aportaciones para riesgo de trabajo			2,258.61
106	5100 F00124 020201010502 150101 1412	Aportaciones de servicio de salud		14,248.08	
107	8271 F00124 020201010502 150101 1412	Aportaciones de servicio de salud		14,248.08	
108	8251 F00124 020201010502 150101 1412	Aportaciones de servicio de salud			14,248.08
109	8251 F00124 020201010502 150101 1412	Aportaciones de servicio de salud		14,248.08	
110	8241 F00124 020201010502 150101 1412	Aportaciones de servicio de salud			14,248.08



# POLIZA DE INGRESOS



MUNICIPIO: AMATEPEC, 0051

POLIZA No. 5

FECHA : 31/12/2020

HOJA No. 5 DE 47

MOV.	CUENTA	CONCEPTO	REFERENCIA PARCIALES	DEBE	HABER
111	8241 F00124 020201010502 150101 1412	Aportaciones de servicio de salud		14,248.08	
112	8221 F00124 020201010502 150101 1412	Aportaciones de servicio de salud			14,248.08
113	5100 F00124 020201010502 150101 1413	Aportaciones al sistema solidario de reparto		10,572.07	
114	8271 F00124 020201010502 150101 1413	Aportaciones al sistema solidario de reparto		10,572.07	
115	8251 F00124 020201010502 150101 1413	Aportaciones al sistema solidario de reparto			10,572.07
116	8251 F00124 020201010502 150101 1413	Aportaciones al sistema solidario de reparto		10,572.07	
117	8241 F00124 020201010502 150101 1413	Aportaciones al sistema solidario de reparto			10,572.07
118	8241 F00124 020201010502 150101 1413	Aportaciones al sistema solidario de reparto		10,572.07	
119	8221 F00124 020201010502 150101 1413	Aportaciones al sistema solidario de reparto			10,572.07
120	5100 F00124 020201010502 150101 1414	Aportaciones del sistema de capitalización individual		2,635.89	
121	8271 F00124 020201010502 150101 1414	Aportaciones del sistema de capitalización individual		2,635.89	
122	8251 F00124 020201010502 150101 1414	Aportaciones del sistema de capitalización individual			2,635.89
123	8251 F00124 020201010502 150101 1414	Aportaciones del sistema de capitalización individual		2,635.89	
124	8241 F00124 020201010502 150101 1414	Aportaciones del sistema de capitalización individual			2,635.89
125	8241 F00124 020201010502 150101 1414	Aportaciones del sistema de capitalización individual		2,635.89	
126	8221 F00124 020201010502 150101 1414	Aportaciones del sistema de capitalización individual			2,635.89
127	5100 F00124 020201010502 150101 1415	Aportaciones para financiar los gastos generales de administración del ISSEMYM		1,246.71	
128	8271 F00124 020201010502 150101 1415	Aportaciones para financiar los gastos generales de administración del ISSEMYM		1,246.71	
129	8251 F00124 020201010502 150101 1415	Aportaciones para financiar los gastos generales de administración del ISSEMYM			1,246.71
130	8251 F00124 020201010502 150101 1415	Aportaciones para financiar los gastos generales de administración del ISSEMYM		1,246.71	
131	8241 F00124 020201010502 150101 1415	Aportaciones para financiar los gastos generales de administración del ISSEMYM			1,246.71
132	8241 F00124 020201010502 150101 1415	Aportaciones para financiar los gastos generales de administración del ISSEMYM		1,246.71	
133	8221 F00124 020201010502 150101 1415	Aportaciones para financiar los gastos generales de administración del ISSEMYM			1,246.71
134	5100 F00124 020201010502 150101 1416	Aportaciones para riesgo de trabajo		1,882.17	
135	8271 F00124 020201010502 150101 1416	Aportaciones para riesgo de trabajo		1,882.17	
136	8251 F00124 020201010502 150101 1416	Aportaciones para riesgo de trabajo			1,882.17
137	8251 F00124 020201010502 150101 1416	Aportaciones para riesgo de trabajo		1,882.17	



# POLIZA DE INGRESOS

OPERADO  
31 DIC 2020  
DEF. O CONTABILIDAD

MUNICIPIO: AMATEPEC, 0051

POLIZA No. 5

FECHA : 31/12/2020

HOJA No. 6 DE 47

MOV.	CUENTA	CONCEPTO	REFERENCIA PARCIALES	DEBE	HABER
138	8241 F00124 020201010502 150101 1416	Aportaciones para riesgo de trabajo			1,882.17
139	8241 F00124 020201010502 150101 1416	Aportaciones para riesgo de trabajo		1,882.17	
140	8221 F00124 020201010502 150101 1416	Aportaciones para riesgo de trabajo			1,882.17
141	5100 K00K00 010304010101 150101 1412	Aportaciones de servicio de salud		2,849.62	
142	8271 K00K00 010304010101 150101 1412	Aportaciones de servicio de salud		2,849.62	
143	8251 K00K00 010304010101 150101 1412	Aportaciones de servicio de salud			2,849.62
144	8251 K00K00 010304010101 150101 1412	Aportaciones de servicio de salud		2,849.62	
145	8241 K00K00 010304010101 150101 1412	Aportaciones de servicio de salud			2,849.62
146	8241 K00K00 010304010101 150101 1412	Aportaciones de servicio de salud		2,849.62	
147	8221 K00K00 010304010101 150101 1412	Aportaciones de servicio de salud			2,849.62
148	5100 K00K00 010304010101 150101 1413	Aportaciones al sistema solidario de reparto		2,114.41	
149	8271 K00K00 010304010101 150101 1413	Aportaciones al sistema solidario de reparto		2,114.41	
150	8251 K00K00 010304010101 150101 1413	Aportaciones al sistema solidario de reparto			2,114.41
151	8251 K00K00 010304010101 150101 1413	Aportaciones al sistema solidario de reparto		2,114.41	
152	8241 K00K00 010304010101 150101 1413	Aportaciones al sistema solidario de reparto			2,114.41
153	8241 K00K00 010304010101 150101 1413	Aportaciones al sistema solidario de reparto		2,114.41	
154	8221 K00K00 010304010101 150101 1413	Aportaciones al sistema solidario de reparto			2,114.41
155	5100 K00K00 010304010101 150101 1414	Aportaciones del sistema de capitalización individual		527.18	
156	8271 K00K00 010304010101 150101 1414	Aportaciones del sistema de capitalización individual		527.18	
157	8251 K00K00 010304010101 150101 1414	Aportaciones del sistema de capitalización individual			527.18
158	8251 K00K00 010304010101 150101 1414	Aportaciones del sistema de capitalización individual		527.18	
159	8241 K00K00 010304010101 150101 1414	Aportaciones del sistema de capitalización individual			527.18
160	8241 K00K00 010304010101 150101 1414	Aportaciones del sistema de capitalización individual		527.18	
161	8221 K00K00 010304010101 150101 1414	Aportaciones del sistema de capitalización individual			527.18
162	5100 K00K00 010304010101 150101 1415	Aportaciones para financiar los gastos generales de administración del ISSEMYM		249.34	
163	8271 K00K00 010304010101 150101 1415	Aportaciones para financiar los gastos generales de administración del ISSEMYM		249.34	
164	8251 K00K00 010304010101 150101 1415	Aportaciones para financiar los gastos generales de administración del ISSEMYM			249.34
165	8251 K00K00 010304010101 150101 1415	Aportaciones para financiar los gastos generales de administración del ISSEMYM		249.34	



# POLIZA DE INGRESOS

OPERADO  
31 DIC 2020  
DEPTO CONTABILIDAD

MUNICIPIO: AMATEPEC, 0051

POLIZA No. 5

FECHA : 31/12/2020

HOJA No. 7 DE 47

MOV.	CUENTA	CONCEPTO	REFERENCIA PARCIALES	DEBE	HABER
166	8241 K00K00 010304010101 150101 1415	Aportaciones para financiar los gastos generales de administración del ISSEMYM			249.34
167	8241 K00K00 010304010101 150101 1415	Aportaciones para financiar los gastos generales de administración del ISSEMYM		249.34	
168	8221 K00K00 010304010101 150101 1415	Aportaciones para financiar los gastos generales de administración del ISSEMYM			249.34
169	5100 K00K00 010304010101 150101 1416	Aportaciones para riesgo de trabajo		376.43	
170	8271 K00K00 010304010101 150101 1416	Aportaciones para riesgo de trabajo		376.43	
171	8251 K00K00 010304010101 150101 1416	Aportaciones para riesgo de trabajo			376.43
172	8251 K00K00 010304010101 150101 1416	Aportaciones para riesgo de trabajo		376.43	
173	8241 K00K00 010304010101 150101 1416	Aportaciones para riesgo de trabajo			376.43
174	8241 K00K00 010304010101 150101 1416	Aportaciones para riesgo de trabajo		376.43	
175	8221 K00K00 010304010101 150101 1416	Aportaciones para riesgo de trabajo			376.43
176	5100 G00G00 020104010302 150101 1412	Aportaciones de servicio de salud		2,849.62	
177	8271 G00G00 020104010302 150101 1412	Aportaciones de servicio de salud		2,849.62	
178	8251 G00G00 020104010302 150101 1412	Aportaciones de servicio de salud			2,849.62
179	8251 G00G00 020104010302 150101 1412	Aportaciones de servicio de salud		2,849.62	
180	8241 G00G00 020104010302 150101 1412	Aportaciones de servicio de salud			2,849.62
181	8241 G00G00 020104010302 150101 1412	Aportaciones de servicio de salud		2,849.62	
182	8221 G00G00 020104010302 150101 1412	Aportaciones de servicio de salud			2,849.62
183	5100 G00G00 020104010302 150101 1413	Aportaciones al sistema solidario de reparto		2,114.41	
184	8271 G00G00 020104010302 150101 1413	Aportaciones al sistema solidario de reparto		2,114.41	
185	8251 G00G00 020104010302 150101 1413	Aportaciones al sistema solidario de reparto			2,114.41
186	8251 G00G00 020104010302 150101 1413	Aportaciones al sistema solidario de reparto		2,114.41	
187	8241 G00G00 020104010302 150101 1413	Aportaciones al sistema solidario de reparto			2,114.41
188	8241 G00G00 020104010302 150101 1413	Aportaciones al sistema solidario de reparto		2,114.41	
189	8221 G00G00 020104010302 150101 1413	Aportaciones al sistema solidario de reparto			2,114.41
190	5100 G00G00 020104010302 150101 1414	Aportaciones del sistema de capitalización individual		527.18	
191	8271 G00G00 020104010302 150101 1414	Aportaciones del sistema de capitalización individual		527.18	
192	8251 G00G00 020104010302 150101 1414	Aportaciones del sistema de capitalización individual			527.18
193	8251 G00G00 020104010302 150101 1414	Aportaciones del sistema de capitalización individual		527.18	



# POLIZA DE INGRESOS

OPERADO  
31 DIC 2020  
DEL IO CONTABILIDAD

MUNICIPIO: AMATEPEC, 0051

POLIZA No. 5

FECHA : 31/12/2020

HOJA No. 8 DE 47

MOV.	CUENTA	CONCEPTO	REFERENCIA PARCIALES	DEBE	HABER
194	8241 G00G00 020104010302 150101 1414	Aportaciones del sistema de capitalización individual			527.18
195	8241 G00G00 020104010302 150101 1414	Aportaciones del sistema de capitalización individual		527.18	
196	8221 G00G00 020104010302 150101 1414	Aportaciones del sistema de capitalización individual			527.18
197	5100 G00G00 020104010302 150101 1415	Aportaciones para financiar los gastos generales de administración del ISSEMYM		249.34	
198	8271 G00G00 020104010302 150101 1415	Aportaciones para financiar los gastos generales de administración del ISSEMYM		249.34	
199	8251 G00G00 020104010302 150101 1415	Aportaciones para financiar los gastos generales de administración del ISSEMYM			249.34
200	8251 G00G00 020104010302 150101 1415	Aportaciones para financiar los gastos generales de administración del ISSEMYM		249.34	
201	8241 G00G00 020104010302 150101 1415	Aportaciones para financiar los gastos generales de administración del ISSEMYM			249.34
202	8241 G00G00 020104010302 150101 1415	Aportaciones para financiar los gastos generales de administración del ISSEMYM		249.34	
203	8221 G00G00 020104010302 150101 1415	Aportaciones para financiar los gastos generales de administración del ISSEMYM			249.34
204	5100 G00G00 020104010302 150101 1416	Aportaciones para riesgo de trabajo		376.43	
205	8271 G00G00 020104010302 150101 1416	Aportaciones para riesgo de trabajo		376.43	
206	8251 G00G00 020104010302 150101 1416	Aportaciones para riesgo de trabajo			376.43
207	8251 G00G00 020104010302 150101 1416	Aportaciones para riesgo de trabajo		376.43	
208	8241 G00G00 020104010302 150101 1416	Aportaciones para riesgo de trabajo			376.43
209	8241 G00G00 020104010302 150101 1416	Aportaciones para riesgo de trabajo		376.43	
210	8221 G00G00 020104010302 150101 1416	Aportaciones para riesgo de trabajo			376.43
211	5100 E00E00 010502060102 150101 1412	Aportaciones de servicio de salud		78,839.36	
212	8271 E00E00 010502060102 150101 1412	Aportaciones de servicio de salud		78,839.36	
213	8251 E00E00 010502060102 150101 1412	Aportaciones de servicio de salud			78,839.36
214	8251 E00E00 010502060102 150101 1412	Aportaciones de servicio de salud		78,839.36	
215	8241 E00E00 010502060102 150101 1412	Aportaciones de servicio de salud			78,839.36
216	8241 E00E00 010502060102 150101 1412	Aportaciones de servicio de salud		78,839.36	
217	8221 E00E00 010502060102 150101 1412	Aportaciones de servicio de salud			78,839.36
218	5100 E00E00 010502060102 150101 1413	Aportaciones al sistema solidario de reparto		58,498.80	
219	8271 E00E00 010502060102 150101 1413	Aportaciones al sistema solidario de reparto		58,498.80	
220	8251 E00E00 010502060102 150101 1413	Aportaciones al sistema solidario de reparto			58,498.80





# POLIZA DE INGRESOS

OPERADO  
31 DIC 2020  
DE ID CONTABILIDAD

MUNICIPIO: AMATEPEC, 0051

POLIZA No. 5

FECHA : 31/12/2020

HOJA No. 9 DE 47

MOV.	CUENTA	CONCEPTO	REFERENCIA PARCIALES	DEBE	HABER
221	8251 E00E00 010502060102 150101 1413	Aportaciones al sistema solidario de reparto		58,498.80	
222	8241 E00E00 010502060102 150101 1413	Aportaciones al sistema solidario de reparto			58,498.80
223	8241 E00E00 010502060102 150101 1413	Aportaciones al sistema solidario de reparto		58,498.80	
224	8221 E00E00 010502060102 150101 1413	Aportaciones al sistema solidario de reparto			58,498.80
225	5100 E00E00 010502060102 150101 1414	Aportaciones del sistema de capitalización individual		14,585.28	
226	8271 E00E00 010502060102 150101 1414	Aportaciones del sistema de capitalización individual		14,585.28	
227	8251 E00E00 010502060102 150101 1414	Aportaciones del sistema de capitalización individual			14,585.28
228	8251 E00E00 010502060102 150101 1414	Aportaciones del sistema de capitalización individual		14,585.28	
229	8241 E00E00 010502060102 150101 1414	Aportaciones del sistema de capitalización individual			14,585.28
230	8241 E00E00 010502060102 150101 1414	Aportaciones del sistema de capitalización individual		14,585.28	
231	8221 E00E00 010502060102 150101 1414	Aportaciones del sistema de capitalización individual			14,585.28
232	5100 E00E00 010502060102 150101 1415	Aportaciones para financiar los gastos generales de administración del ISSEMYM		6,898.44	
233	8271 E00E00 010502060102 150101 1415	Aportaciones para financiar los gastos generales de administración del ISSEMYM		6,898.44	
234	8251 E00E00 010502060102 150101 1415	Aportaciones para financiar los gastos generales de administración del ISSEMYM			6,898.44
235	8251 E00E00 010502060102 150101 1415	Aportaciones para financiar los gastos generales de administración del ISSEMYM		6,898.44	
236	8241 E00E00 010502060102 150101 1415	Aportaciones para financiar los gastos generales de administración del ISSEMYM			6,898.44
237	8241 E00E00 010502060102 150101 1415	Aportaciones para financiar los gastos generales de administración del ISSEMYM		6,898.44	
238	8221 E00E00 010502060102 150101 1415	Aportaciones para financiar los gastos generales de administración del ISSEMYM			6,898.44
239	5100 E00E00 010502060102 150101 1416	Aportaciones para riesgo de trabajo		10,414.68	
240	8271 E00E00 010502060102 150101 1416	Aportaciones para riesgo de trabajo		10,414.68	
241	8251 E00E00 010502060102 150101 1416	Aportaciones para riesgo de trabajo			10,414.68
242	8251 E00E00 010502060102 150101 1416	Aportaciones para riesgo de trabajo		10,414.68	
243	8241 E00E00 010502060102 150101 1416	Aportaciones para riesgo de trabajo			10,414.68
244	8241 E00E00 010502060102 150101 1416	Aportaciones para riesgo de trabajo		10,414.68	
245	8221 E00E00 010502060102 150101 1416	Aportaciones para riesgo de trabajo			10,414.68
246	5100 D00109 010801010302 150101 1412	Aportaciones de servicio de salud		5,699.23	
247	8271 D00109 010801010302 150101 1412	Aportaciones de servicio de salud		5,699.23	



# POLIZA DE INGRESOS



MUNICIPIO: AMATEPEC, 0051

POLIZA No. 5

FECHA : 31/12/2020

HOJA No. 10 DE 47

MOV.	CUENTA	CONCEPTO	REFERENCIA PARCIALES	DEBE	HABER
248	8251 D00109 010801010302 150101 1412	Aportaciones de servicio de salud			5,699.23
249	8251 D00109 010801010302 150101 1412	Aportaciones de servicio de salud		5,699.23	
250	8241 D00109 010801010302 150101 1412	Aportaciones de servicio de salud			5,699.23
251	8241 D00109 010801010302 150101 1412	Aportaciones de servicio de salud		5,699.23	
252	8221 D00109 010801010302 150101 1412	Aportaciones de servicio de salud			5,699.23
253	5100 D00109 010801010302 150101 1413	Aportaciones al sistema solidario de reparto		4,228.83	
254	8271 D00109 010801010302 150101 1413	Aportaciones al sistema solidario de reparto		4,228.83	
255	8251 D00109 010801010302 150101 1413	Aportaciones al sistema solidario de reparto			4,228.83
256	8251 D00109 010801010302 150101 1413	Aportaciones al sistema solidario de reparto		4,228.83	
257	8241 D00109 010801010302 150101 1413	Aportaciones al sistema solidario de reparto			4,228.83
258	8241 D00109 010801010302 150101 1413	Aportaciones al sistema solidario de reparto		4,228.83	
259	8221 D00109 010801010302 150101 1413	Aportaciones al sistema solidario de reparto			4,228.83
260	5100 D00109 010801010302 150101 1414	Aportaciones del sistema de capitalización individual		1,054.36	
261	8271 D00109 010801010302 150101 1414	Aportaciones del sistema de capitalización individual		1,054.36	
262	8251 D00109 010801010302 150101 1414	Aportaciones del sistema de capitalización individual			1,054.36
263	8251 D00109 010801010302 150101 1414	Aportaciones del sistema de capitalización individual		1,054.36	
264	8241 D00109 010801010302 150101 1414	Aportaciones del sistema de capitalización individual			1,054.36
265	8241 D00109 010801010302 150101 1414	Aportaciones del sistema de capitalización individual		1,054.36	
266	8221 D00109 010801010302 150101 1414	Aportaciones del sistema de capitalización individual			1,054.36
267	5100 D00109 010801010302 150101 1415	Aportaciones para financiar los gastos generales de administración del ISSEMYM		498.68	
268	8271 D00109 010801010302 150101 1415	Aportaciones para financiar los gastos generales de administración del ISSEMYM		498.68	
269	8251 D00109 010801010302 150101 1415	Aportaciones para financiar los gastos generales de administración del ISSEMYM			498.68
270	8251 D00109 010801010302 150101 1415	Aportaciones para financiar los gastos generales de administración del ISSEMYM		498.68	
271	8241 D00109 010801010302 150101 1415	Aportaciones para financiar los gastos generales de administración del ISSEMYM			498.68
272	8241 D00109 010801010302 150101 1415	Aportaciones para financiar los gastos generales de administración del ISSEMYM		498.68	
273	8221 D00109 010801010302 150101 1415	Aportaciones para financiar los gastos generales de administración del ISSEMYM			498.68
274	5100 D00109 010801010302 150101 1416	Aportaciones para riesgo de trabajo		752.87	



# POLIZA DE INGRESOS



MUNICIPIO: AMATEPEC, 0051

POLIZA No. 5

FECHA : 31/12/2020

HOJA No. 11 DE 47

MOV.	CUENTA	CONCEPTO	REFERENCIA PARCIALES	DEBE	HABER
275	8271 D00109 010801010302 150101 1416	Aportaciones para riesgo de trabajo		752.87	
276	8251 D00109 010801010302 150101 1416	Aportaciones para riesgo de trabajo			752.87
277	8251 D00109 010801010302 150101 1416	Aportaciones para riesgo de trabajo		752.87	
278	8241 D00109 010801010302 150101 1416	Aportaciones para riesgo de trabajo			752.87
279	8241 D00109 010801010302 150101 1416	Aportaciones para riesgo de trabajo		752.87	
280	8221 D00109 010801010302 150101 1416	Aportaciones para riesgo de trabajo			752.87
281	5100 A00A00 010301010101 150101 1412	Aportaciones de servicio de salud		51,293.08	
282	8271 A00A00 010301010101 150101 1412	Aportaciones de servicio de salud		51,293.08	
283	8251 A00A00 010301010101 150101 1412	Aportaciones de servicio de salud			51,293.08
284	8251 A00A00 010301010101 150101 1412	Aportaciones de servicio de salud		51,293.08	
285	8241 A00A00 010301010101 150101 1412	Aportaciones de servicio de salud			51,293.08
286	8241 A00A00 010301010101 150101 1412	Aportaciones de servicio de salud		51,293.08	
287	8221 A00A00 010301010101 150101 1412	Aportaciones de servicio de salud			51,293.08
288	5100 A00A00 010301010101 150101 1413	Aportaciones al sistema solidario de reparto		38,059.46	
289	8271 A00A00 010301010101 150101 1413	Aportaciones al sistema solidario de reparto		38,059.46	
290	8251 A00A00 010301010101 150101 1413	Aportaciones al sistema solidario de reparto			38,059.46
291	8251 A00A00 010301010101 150101 1413	Aportaciones al sistema solidario de reparto		38,059.46	
292	8241 A00A00 010301010101 150101 1413	Aportaciones al sistema solidario de reparto			38,059.46
293	8241 A00A00 010301010101 150101 1413	Aportaciones al sistema solidario de reparto		38,059.46	
294	8221 A00A00 010301010101 150101 1413	Aportaciones al sistema solidario de reparto			38,059.46
295	5100 A00A00 010301010101 150101 1414	Aportaciones del sistema de capitalización individual		9,489.22	
296	8271 A00A00 010301010101 150101 1414	Aportaciones del sistema de capitalización individual		9,489.22	
297	8251 A00A00 010301010101 150101 1414	Aportaciones del sistema de capitalización individual			9,489.22
298	8251 A00A00 010301010101 150101 1414	Aportaciones del sistema de capitalización individual		9,489.22	
299	8241 A00A00 010301010101 150101 1414	Aportaciones del sistema de capitalización individual			9,489.22
300	8241 A00A00 010301010101 150101 1414	Aportaciones del sistema de capitalización individual		9,489.22	
301	8221 A00A00 010301010101 150101 1414	Aportaciones del sistema de capitalización individual			9,489.22
302	5100 A00A00 010301010101 150101 1415	Aportaciones para financiar los gastos generales de administración del ISSEMYM		4,488.14	
303	8271 A00A00 010301010101 150101 1415	Aportaciones para financiar los gastos generales de		4,488.14	



# POLIZA DE INGRESOS



MUNICIPIO: AMATEPEC, 0051

POLIZA No. 5

FECHA : 31/12/2020

HOJA No. 12 DE 47

MOV.	CUENTA	CONCEPTO	REFERENCIA PARCIALES	DEBE	HABER
		administración del ISSEMYM			
304	8251 A00A00 010301010101 150101 1415	Aportaciones para financiar los gastos generales de administración del ISSEMYM			4,488.14
305	8251 A00A00 010301010101 150101 1415	Aportaciones para financiar los gastos generales de administración del ISSEMYM		4,488.14	
306	8241 A00A00 010301010101 150101 1415	Aportaciones para financiar los gastos generales de administración del ISSEMYM			4,488.14
307	8241 A00A00 010301010101 150101 1415	Aportaciones para financiar los gastos generales de administración del ISSEMYM		4,488.14	
308	8221 A00A00 010301010101 150101 1415	Aportaciones para financiar los gastos generales de administración del ISSEMYM			4,488.14
309	5100 A00A00 010301010101 150101 1416	Aportaciones para riesgo de trabajo		6,775.82	
310	8271 A00A00 010301010101 150101 1416	Aportaciones para riesgo de trabajo		6,775.82	
311	8251 A00A00 010301010101 150101 1416	Aportaciones para riesgo de trabajo			6,775.82
312	8251 A00A00 010301010101 150101 1416	Aportaciones para riesgo de trabajo		6,775.82	
313	8241 A00A00 010301010101 150101 1416	Aportaciones para riesgo de trabajo			6,775.82
314	8241 A00A00 010301010101 150101 1416	Aportaciones para riesgo de trabajo		6,775.82	
315	8221 A00A00 010301010101 150101 1416	Aportaciones para riesgo de trabajo			6,775.82
316	5100 B00108 010204010101 150101 1412	Aportaciones de servicio de salud		1,899.74	
317	8271 B00108 010204010101 150101 1412	Aportaciones de servicio de salud		1,899.74	
318	8251 B00108 010204010101 150101 1412	Aportaciones de servicio de salud			1,899.74
319	8251 B00108 010204010101 150101 1412	Aportaciones de servicio de salud		1,899.74	
320	8241 B00108 010204010101 150101 1412	Aportaciones de servicio de salud			1,899.74
321	8241 B00108 010204010101 150101 1412	Aportaciones de servicio de salud		1,899.74	
322	8221 B00108 010204010101 150101 1412	Aportaciones de servicio de salud			1,899.74
323	5100 B00108 010204010101 150101 1413	Aportaciones al sistema solidario de reparto		1,409.61	
324	8271 B00108 010204010101 150101 1413	Aportaciones al sistema solidario de reparto		1,409.61	
325	8251 B00108 010204010101 150101 1413	Aportaciones al sistema solidario de reparto			1,409.61
326	8251 B00108 010204010101 150101 1413	Aportaciones al sistema solidario de reparto		1,409.61	
327	8241 B00108 010204010101 150101 1413	Aportaciones al sistema solidario de reparto			1,409.61
328	8241 B00108 010204010101 150101 1413	Aportaciones al sistema solidario de reparto		1,409.61	
329	8221 B00108 010204010101 150101 1413	Aportaciones al sistema solidario de reparto			1,409.61



# POLIZA DE INGRESOS

OPERADO  
31 DIC 2020  
DEPARTAMENTO DE CONTABILIDAD

MUNICIPIO: AMATEPEC, 0051

POLIZA No. 5


FECHA : 31/12/2020

HOJA No. 13 DE 47

MOV.	CUENTA	CONCEPTO	REFERENCIA PARCIALES	DEBE	HABER
330	5100 B00108 010204010101 150101 1414	Aportaciones del sistema de capitalización individual		351.45	
331	8271 B00108 010204010101 150101 1414	Aportaciones del sistema de capitalización individual		351.45	
332	8251 B00108 010204010101 150101 1414	Aportaciones del sistema de capitalización individual			351.45
333	8251 B00108 010204010101 150101 1414	Aportaciones del sistema de capitalización individual		351.45	
334	8241 B00108 010204010101 150101 1414	Aportaciones del sistema de capitalización individual			351.45
335	8241 B00108 010204010101 150101 1414	Aportaciones del sistema de capitalización individual		351.45	
336	8221 B00108 010204010101 150101 1414	Aportaciones del sistema de capitalización individual			351.45
337	5100 B00108 010204010101 150101 1415	Aportaciones para financiar los gastos generales de administración del ISSEMYM		166.23	
338	8271 B00108 010204010101 150101 1415	Aportaciones para financiar los gastos generales de administración del ISSEMYM		166.23	
339	8251 B00108 010204010101 150101 1415	Aportaciones para financiar los gastos generales de administración del ISSEMYM			166.23
340	8251 B00108 010204010101 150101 1415	Aportaciones para financiar los gastos generales de administración del ISSEMYM		166.23	
341	8241 B00108 010204010101 150101 1415	Aportaciones para financiar los gastos generales de administración del ISSEMYM			166.23
342	8241 B00108 010204010101 150101 1415	Aportaciones para financiar los gastos generales de administración del ISSEMYM		166.23	
343	8221 B00108 010204010101 150101 1415	Aportaciones para financiar los gastos generales de administración del ISSEMYM			166.23
344	5100 B00108 010204010101 150101 1416	Aportaciones para riesgo de trabajo		250.96	
345	8271 B00108 010204010101 150101 1416	Aportaciones para riesgo de trabajo		250.96	
346	8251 B00108 010204010101 150101 1416	Aportaciones para riesgo de trabajo			250.96
347	8251 B00108 010204010101 150101 1416	Aportaciones para riesgo de trabajo		250.96	
348	8241 B00108 010204010101 150101 1416	Aportaciones para riesgo de trabajo			250.96
349	8241 B00108 010204010101 150101 1416	Aportaciones para riesgo de trabajo		250.96	
350	8221 B00108 010204010101 150101 1416	Aportaciones para riesgo de trabajo			250.96
351	5100 N01130 030201010201 150101 1412	Aportaciones de servicio de salud		2,849.62	
352	8271 N01130 030201010201 150101 1412	Aportaciones de servicio de salud		2,849.62	
353	8251 N01130 030201010201 150101 1412	Aportaciones de servicio de salud			2,849.62
354	8251 N01130 030201010201 150101 1412	Aportaciones de servicio de salud		2,849.62	
355	8241 N01130 030201010201 150101 1412	Aportaciones de servicio de salud			2,849.62
356	8241 N01130 030201010201 150101 1412	Aportaciones de servicio de salud		2,849.62	



# POLIZA DE INGRESOS



MUNICIPIO: AMATEPEC, 0051

POLIZA No. 5


FECHA : 31/12/2020

HOJA No. 14 DE 47

MOV.	CUENTA	CONCEPTO	REFERENCIA PARCIALES	DEBE	HABER
357	8221 N01130 030201010201 150101 1412	Aportaciones de servicio de salud			2,849.62
358	5100 N01130 030201010201 150101 1413	Aportaciones al sistema solidario de reparto		2,114.41	
359	8271 N01130 030201010201 150101 1413	Aportaciones al sistema solidario de reparto		2,114.41	
360	8251 N01130 030201010201 150101 1413	Aportaciones al sistema solidario de reparto			2,114.41
361	8251 N01130 030201010201 150101 1413	Aportaciones al sistema solidario de reparto		2,114.41	
362	8241 N01130 030201010201 150101 1413	Aportaciones al sistema solidario de reparto			2,114.41
363	8241 N01130 030201010201 150101 1413	Aportaciones al sistema solidario de reparto		2,114.41	
364	8221 N01130 030201010201 150101 1413	Aportaciones al sistema solidario de reparto			2,114.41
365	5100 N01130 030201010201 150101 1414	Aportaciones del sistema de capitalización individual		527.18	
366	8271 N01130 030201010201 150101 1414	Aportaciones del sistema de capitalización individual		527.18	
367	8251 N01130 030201010201 150101 1414	Aportaciones del sistema de capitalización individual			527.18
368	8251 N01130 030201010201 150101 1414	Aportaciones del sistema de capitalización individual		527.18	
369	8241 N01130 030201010201 150101 1414	Aportaciones del sistema de capitalización individual			527.18
370	8241 N01130 030201010201 150101 1414	Aportaciones del sistema de capitalización individual		527.18	
371	8221 N01130 030201010201 150101 1414	Aportaciones del sistema de capitalización individual			527.18
372	5100 N01130 030201010201 150101 1415	Aportaciones para financiar los gastos generales de administración del ISSEMYM		249.34	
373	8271 N01130 030201010201 150101 1415	Aportaciones para financiar los gastos generales de administración del ISSEMYM		249.34	
374	8251 N01130 030201010201 150101 1415	Aportaciones para financiar los gastos generales de administración del ISSEMYM			249.34
375	8251 N01130 030201010201 150101 1415	Aportaciones para financiar los gastos generales de administración del ISSEMYM		249.34	
376	8241 N01130 030201010201 150101 1415	Aportaciones para financiar los gastos generales de administración del ISSEMYM			249.34
377	8241 N01130 030201010201 150101 1415	Aportaciones para financiar los gastos generales de administración del ISSEMYM		249.34	
378	8221 N01130 030201010201 150101 1415	Aportaciones para financiar los gastos generales de administración del ISSEMYM			249.34
379	5100 N01130 030201010201 150101 1416	Aportaciones para riesgo de trabajo		376.43	
380	8271 N01130 030201010201 150101 1416	Aportaciones para riesgo de trabajo		376.43	
381	8251 N01130 030201010201 150101 1416	Aportaciones para riesgo de trabajo			376.43
382	8251 N01130 030201010201 150101 1416	Aportaciones para riesgo de trabajo		376.43	
383	8241 N01130 030201010201 150101 1416	Aportaciones para riesgo de trabajo			376.43



# POLIZA DE INGRESOS



MUNICIPIO: AMATEPEC, 0051

POLIZA No. 5

FECHA : 31/12/2020

HOJA No. 15 DE 47

MOV.	CUENTA	CONCEPTO	REFERENCIA PARCIALES	DEBE	HABER
384	8241 N01130 030201010201 150101 1416	Aportaciones para riesgo de trabajo		376.43	
385	8221 N01130 030201010201 150101 1416	Aportaciones para riesgo de trabajo			376.43
386	5100 B00B00 010305010105 150101 1412	Aportaciones de servicio de salud		1,899.74	
387	8271 B00B00 010305010105 150101 1412	Aportaciones de servicio de salud		1,899.74	
388	8251 B00B00 010305010105 150101 1412	Aportaciones de servicio de salud			1,899.74
389	8251 B00B00 010305010105 150101 1412	Aportaciones de servicio de salud		1,899.74	
390	8241 B00B00 010305010105 150101 1412	Aportaciones de servicio de salud			1,899.74
391	8241 B00B00 010305010105 150101 1412	Aportaciones de servicio de salud		1,899.74	
392	8221 B00B00 010305010105 150101 1412	Aportaciones de servicio de salud			1,899.74
393	5100 B00B00 010305010105 150101 1413	Aportaciones al sistema solidario de reparto		1,409.61	
394	8271 B00B00 010305010105 150101 1413	Aportaciones al sistema solidario de reparto		1,409.61	
395	8251 B00B00 010305010105 150101 1413	Aportaciones al sistema solidario de reparto			1,409.61
396	8251 B00B00 010305010105 150101 1413	Aportaciones al sistema solidario de reparto		1,409.61	
397	8241 B00B00 010305010105 150101 1413	Aportaciones al sistema solidario de reparto			1,409.61
398	8241 B00B00 010305010105 150101 1413	Aportaciones al sistema solidario de reparto		1,409.61	
399	8221 B00B00 010305010105 150101 1413	Aportaciones al sistema solidario de reparto			1,409.61
400	5100 B00B00 010305010105 150101 1414	Aportaciones del sistema de capitalización individual		351.45	
401	8271 B00B00 010305010105 150101 1414	Aportaciones del sistema de capitalización individual		351.45	
402	8251 B00B00 010305010105 150101 1414	Aportaciones del sistema de capitalización individual			351.45
403	8251 B00B00 010305010105 150101 1414	Aportaciones del sistema de capitalización individual		351.45	
404	8241 B00B00 010305010105 150101 1414	Aportaciones del sistema de capitalización individual			351.45
405	8241 B00B00 010305010105 150101 1414	Aportaciones del sistema de capitalización individual		351.45	
406	8221 B00B00 010305010105 150101 1414	Aportaciones del sistema de capitalización individual			351.45
407	5100 B00B00 010305010105 150101 1415	Aportaciones para financiar los gastos generales de administración del ISSEMYM		166.23	
408	8271 B00B00 010305010105 150101 1415	Aportaciones para financiar los gastos generales de administración del ISSEMYM		166.23	
409	8251 B00B00 010305010105 150101 1415	Aportaciones para financiar los gastos generales de administración del ISSEMYM			166.23
410	8251 B00B00 010305010105 150101 1415	Aportaciones para financiar los gastos generales de administración del ISSEMYM		166.23	
411	8241 B00B00 010305010105 150101 1415	Aportaciones para financiar los gastos generales de			166.23



# POLIZA DE INGRESOS

OPERADO  
31 DIC 2020  
DE LO CONTABILIDAD

MUNICIPIO: AMATEPEC, 0051

POLIZA No. 5

FECHA : 31/12/2020

HOJA No. 16 DE 47

MOV.	CUENTA	CONCEPTO	REFERENCIA PARCIALES	DEBE	HABER
		administración del ISSEMYM			
412	8241 B00B00 010305010105 150101 1415	Aportaciones para financiar los gastos generales de administración del ISSEMYM		166.23	
413	8221 B00B00 010305010105 150101 1415	Aportaciones para financiar los gastos generales de administración del ISSEMYM			166.23
414	5100 B00B00 010305010105 150101 1416	Aportaciones para riesgo de trabajo		250.96	
415	8271 B00B00 010305010105 150101 1416	Aportaciones para riesgo de trabajo		250.96	
416	8251 B00B00 010305010105 150101 1416	Aportaciones para riesgo de trabajo			250.96
417	8251 B00B00 010305010105 150101 1416	Aportaciones para riesgo de trabajo		250.96	
418	8241 B00B00 010305010105 150101 1416	Aportaciones para riesgo de trabajo			250.96
419	8241 B00B00 010305010105 150101 1416	Aportaciones para riesgo de trabajo		250.96	
420	8221 B00B00 010305010105 150101 1416	Aportaciones para riesgo de trabajo			250.96
421	5100 C01C01 010309040101 150101 1412	Aportaciones de servicio de salud		949.88	
422	8271 C01C01 010309040101 150101 1412	Aportaciones de servicio de salud		949.88	
423	8251 C01C01 010309040101 150101 1412	Aportaciones de servicio de salud			949.88
424	8251 C01C01 010309040101 150101 1412	Aportaciones de servicio de salud		949.88	
425	8241 C01C01 010309040101 150101 1412	Aportaciones de servicio de salud			949.88
426	8241 C01C01 010309040101 150101 1412	Aportaciones de servicio de salud		949.88	
427	8221 C01C01 010309040101 150101 1412	Aportaciones de servicio de salud			949.88
428	5100 C01C01 010309040101 150101 1413	Aportaciones al sistema solidario de reparto		704.80	
429	8271 C01C01 010309040101 150101 1413	Aportaciones al sistema solidario de reparto		704.80	
430	8251 C01C01 010309040101 150101 1413	Aportaciones al sistema solidario de reparto			704.80
431	8251 C01C01 010309040101 150101 1413	Aportaciones al sistema solidario de reparto		704.80	
432	8241 C01C01 010309040101 150101 1413	Aportaciones al sistema solidario de reparto			704.80
433	8241 C01C01 010309040101 150101 1413	Aportaciones al sistema solidario de reparto		704.80	
434	8221 C01C01 010309040101 150101 1413	Aportaciones al sistema solidario de reparto			704.80
435	5100 C01C01 010309040101 150101 1414	Aportaciones del sistema de capitalización individual		175.73	
436	8271 C01C01 010309040101 150101 1414	Aportaciones del sistema de capitalización individual		175.73	
437	8251 C01C01 010309040101 150101 1414	Aportaciones del sistema de capitalización individual			175.73
438	8251 C01C01 010309040101 150101 1414	Aportaciones del sistema de capitalización individual		175.73	





# POLIZA DE INGRESOS



MUNICIPIO: AMATEPEC, 0051

POLIZA No. 5

FECHA : 31/12/2020

HOJA No. 17 DE 47

MOV.	CUENTA	CONCEPTO	REFERENCIA PARCIALES	DEBE	HABER
439	8241 C01C01 010309040101 150101 1414	Aportaciones del sistema de capitalización individual			175.73
440	8241 C01C01 010309040101 150101 1414	Aportaciones del sistema de capitalización individual		175.73	
441	8221 C01C01 010309040101 150101 1414	Aportaciones del sistema de capitalización individual			175.73
442	5100 C01C01 010309040101 150101 1415	Aportaciones para financiar los gastos generales de administración del ISSEMYM		83.11	
443	8271 C01C01 010309040101 150101 1415	Aportaciones para financiar los gastos generales de administración del ISSEMYM		83.11	
444	8251 C01C01 010309040101 150101 1415	Aportaciones para financiar los gastos generales de administración del ISSEMYM			83.11
445	8251 C01C01 010309040101 150101 1415	Aportaciones para financiar los gastos generales de administración del ISSEMYM		83.11	
446	8241 C01C01 010309040101 150101 1415	Aportaciones para financiar los gastos generales de administración del ISSEMYM			83.11
447	8241 C01C01 010309040101 150101 1415	Aportaciones para financiar los gastos generales de administración del ISSEMYM		83.11	
448	8221 C01C01 010309040101 150101 1415	Aportaciones para financiar los gastos generales de administración del ISSEMYM			83.11
449	5100 C01C01 010309040101 150101 1416	Aportaciones para riesgo de trabajo		125.48	
450	8271 C01C01 010309040101 150101 1416	Aportaciones para riesgo de trabajo		125.48	
451	8251 C01C01 010309040101 150101 1416	Aportaciones para riesgo de trabajo			125.48
452	8251 C01C01 010309040101 150101 1416	Aportaciones para riesgo de trabajo		125.48	
453	8241 C01C01 010309040101 150101 1416	Aportaciones para riesgo de trabajo			125.48
454	8241 C01C01 010309040101 150101 1416	Aportaciones para riesgo de trabajo		125.48	
455	8221 C01C01 010309040101 150101 1416	Aportaciones para riesgo de trabajo			125.48
456	5100 C02C02 010309040101 150101 1412	Aportaciones de servicio de salud		949.88	
457	8271 C02C02 010309040101 150101 1412	Aportaciones de servicio de salud		949.88	
458	8251 C02C02 010309040101 150101 1412	Aportaciones de servicio de salud			949.88
459	8251 C02C02 010309040101 150101 1412	Aportaciones de servicio de salud		949.88	
460	8241 C02C02 010309040101 150101 1412	Aportaciones de servicio de salud			949.88
461	8241 C02C02 010309040101 150101 1412	Aportaciones de servicio de salud		949.88	
462	8221 C02C02 010309040101 150101 1412	Aportaciones de servicio de salud			949.88
463	5100 C02C02 010309040101 150101 1413	Aportaciones al sistema solidario de reparto		704.80	
464	8271 C02C02 010309040101 150101 1413	Aportaciones al sistema solidario de reparto		704.80	
465	8251 C02C02 010309040101 150101 1413	Aportaciones al sistema solidario de reparto			704.80



# POLIZA DE INGRESOS



MUNICIPIO: AMATEPEC, 0051

POLIZA No. 5

FECHA : 31/12/2020

HOJA No. 18 DE 47

MOV.	CUENTA	CONCEPTO	REFERENCIA PARCIALES	DEBE	HABER
466	8251 C02C02 010309040101 150101 1413	Aportaciones al sistema solidario de reparto		704.80	
467	8241 C02C02 010309040101 150101 1413	Aportaciones al sistema solidario de reparto			704.80
468	8241 C02C02 010309040101 150101 1413	Aportaciones al sistema solidario de reparto		704.80	
469	8221 C02C02 010309040101 150101 1413	Aportaciones al sistema solidario de reparto			704.80
470	5100 C02C02 010309040101 150101 1414	Aportaciones del sistema de capitalización individual		175.73	
471	8271 C02C02 010309040101 150101 1414	Aportaciones del sistema de capitalización individual		175.73	
472	8251 C02C02 010309040101 150101 1414	Aportaciones del sistema de capitalización individual			175.73
473	8251 C02C02 010309040101 150101 1414	Aportaciones del sistema de capitalización individual		175.73	
474	8241 C02C02 010309040101 150101 1414	Aportaciones del sistema de capitalización individual			175.73
475	8241 C02C02 010309040101 150101 1414	Aportaciones del sistema de capitalización individual		175.73	
476	8221 C02C02 010309040101 150101 1414	Aportaciones del sistema de capitalización individual			175.73
477	5100 C02C02 010309040101 150101 1415	Aportaciones para financiar los gastos generales de administración del ISSEMYM		83.11	
478	8271 C02C02 010309040101 150101 1415	Aportaciones para financiar los gastos generales de administración del ISSEMYM		83.11	
479	8251 C02C02 010309040101 150101 1415	Aportaciones para financiar los gastos generales de administración del ISSEMYM			83.11
480	8251 C02C02 010309040101 150101 1415	Aportaciones para financiar los gastos generales de administración del ISSEMYM		83.11	
481	8241 C02C02 010309040101 150101 1415	Aportaciones para financiar los gastos generales de administración del ISSEMYM			83.11
482	8241 C02C02 010309040101 150101 1415	Aportaciones para financiar los gastos generales de administración del ISSEMYM		83.11	
483	8221 C02C02 010309040101 150101 1415	Aportaciones para financiar los gastos generales de administración del ISSEMYM			83.11
484	5100 C02C02 010309040101 150101 1416	Aportaciones para riesgo de trabajo		125.48	
485	8271 C02C02 010309040101 150101 1416	Aportaciones para riesgo de trabajo		125.48	
486	8251 C02C02 010309040101 150101 1416	Aportaciones para riesgo de trabajo			125.48
487	8251 C02C02 010309040101 150101 1416	Aportaciones para riesgo de trabajo		125.48	
488	8241 C02C02 010309040101 150101 1416	Aportaciones para riesgo de trabajo			125.48
489	8241 C02C02 010309040101 150101 1416	Aportaciones para riesgo de trabajo		125.48	
490	8221 C02C02 010309040101 150101 1416	Aportaciones para riesgo de trabajo			125.48
491	5100 C03C03 010309040101 150101 1412	Aportaciones de servicio de salud		949.88	
492	8271 C03C03 010309040101 150101 1412	Aportaciones de sarvicio de salud		949.88	



# POLIZA DE INGRESOS



MUNICIPIO: AMATEPEC, 0051

POLIZA No. 5

FECHA : 31/12/2020

HOJA No. 19 DE 47

MOV.	CUENTA	CONCEPTO	REFERENCIA PARCIALES	DEBE	HABER
493	8251 C03C03 010309040101 150101 1412	Aportaciones de servicio de salud			949.88
494	8251 C03C03 010309040101 150101 1412	Aportaciones de servicio de salud		949.88	
495	8241 C03C03 010309040101 150101 1412	Aportaciones de servicio de salud			949.88
496	8241 C03C03 010309040101 150101 1412	Aportaciones de servicio de salud		949.88	
497	8221 C03C03 010309040101 150101 1412	Aportaciones de servicio de salud			949.88
498	5100 C03C03 010309040101 150101 1413	Aportaciones al sistema solidario de reparto		704.80	
499	8271 C03C03 010309040101 150101 1413	Aportaciones al sistema solidario de reparto		704.80	
500	8251 C03C03 010309040101 150101 1413	Aportaciones al sistema solidario de reparto			704.80
501	8251 C03C03 010309040101 150101 1413	Aportaciones al sistema solidario de reparto		704.80	
502	8241 C03C03 010309040101 150101 1413	Aportaciones al sistema solidario de reparto			704.80
503	8241 C03C03 010309040101 150101 1413	Aportaciones al sistema solidario de reparto		704.80	
504	8221 C03C03 010309040101 150101 1413	Aportaciones al sistema solidario de reparto			704.80
505	5100 C03C03 010309040101 150101 1414	Aportaciones del sistema de capitalización individual		175.73	
506	8271 C03C03 010309040101 150101 1414	Aportaciones del sistema de capitalización individual		175.73	
507	8251 C03C03 010309040101 150101 1414	Aportaciones del sistema de capitalización individual			175.73
508	8251 C03C03 010309040101 150101 1414	Aportaciones del sistema de capitalización individual		175.73	
509	8241 C03C03 010309040101 150101 1414	Aportaciones del sistema de capitalización individual			175.73
510	8241 C03C03 010309040101 150101 1414	Aportaciones del sistema de capitalización individual		175.73	
511	8221 C03C03 010309040101 150101 1414	Aportaciones del sistema de capitalización individual			175.73
512	5100 C03C03 010309040101 150101 1415	Aportaciones para financiar los gastos generales de administración del ISSEMYM		83.11	
513	8271 C03C03 010309040101 150101 1415	Aportaciones para financiar los gastos generales de administración del ISSEMYM		83.11	
514	8251 C03C03 010309040101 150101 1415	Aportaciones para financiar los gastos generales de administración del ISSEMYM			83.11
515	8251 C03C03 010309040101 150101 1415	Aportaciones para financiar los gastos generales de administración del ISSEMYM		83.11	
516	8241 C03C03 010309040101 150101 1415	Aportaciones para financiar los gastos generales de administración del ISSEMYM			83.11
517	8241 C03C03 010309040101 150101 1415	Aportaciones para financiar los gastos generales de administración del ISSEMYM		83.11	
518	8221 C03C03 010309040101 150101 1415	Aportaciones para financiar los gastos generales de administración del ISSEMYM			83.11
519	5100 C03C03 010309040101 150101 1416	Aportaciones para riesgo de trabajo		125.48	



# POLIZA DE INGRESOS



MUNICIPIO: AMATEPEC, 0051

POLIZA No. 5

FECHA : 31/12/2020

HOJA No. 20 DE 47

MOV.	CUENTA	CONCEPTO	REFERENCIA PARCIALES	DEBE	HABER
520	8271 C03C03 010309040101 150101 1416	Aportaciones para riesgo de trabajo		125.48	
521	8251 C03C03 010309040101 150101 1416	Aportaciones para riesgo de trabajo			125.48
522	8251 C03C03 010309040101 150101 1416	Aportaciones para riesgo de trabajo		125.48	
523	8241 C03C03 010309040101 150101 1416	Aportaciones para riesgo de trabajo			125.48
524	8241 C03C03 010309040101 150101 1416	Aportaciones para riesgo de trabajo		125.48	
525	8221 C03C03 010309040101 150101 1416	Aportaciones para riesgo de trabajo			125.48
526	5100 C04C04 010309040101 150101 1412	Aportaciones de servicio de salud		949.88	
527	8271 C04C04 010309040101 150101 1412	Aportaciones de servicio de salud		949.88	
528	8251 C04C04 010309040101 150101 1412	Aportaciones de servicio de salud			949.88
529	8251 C04C04 010309040101 150101 1412	Aportaciones de servicio de salud		949.88	
530	8241 C04C04 010309040101 150101 1412	Aportaciones de servicio de salud			949.88
531	8241 C04C04 010309040101 150101 1412	Aportaciones de servicio de salud		949.88	
532	8221 C04C04 010309040101 150101 1412	Aportaciones de servicio de salud			949.88
533	5100 C04C04 010309040101 150101 1413	Aportaciones al sistema solidario de reparto		704.80	
534	8271 C04C04 010309040101 150101 1413	Aportaciones al sistema solidario de reparto		704.80	
535	8251 C04C04 010309040101 150101 1413	Aportaciones al sistema solidario de reparto			704.80
536	8251 C04C04 010309040101 150101 1413	Aportaciones al sistema solidario de reparto		704.80	
537	8241 C04C04 010309040101 150101 1413	Aportaciones al sistema solidario de reparto			704.80
538	8241 C04C04 010309040101 150101 1413	Aportaciones al sistema solidario de reparto		704.80	
539	8221 C04C04 010309040101 150101 1413	Aportaciones al sistema solidario de reparto			704.80
540	5100 C04C04 010309040101 150101 1414	Aportaciones del sistema de capitalización individual		175.73	
541	8271 C04C04 010309040101 150101 1414	Aportaciones del sistema de capitalización individual		175.73	
542	8251 C04C04 010309040101 150101 1414	Aportaciones del sistema de capitalización individual			175.73
543	8251 C04C04 010309040101 150101 1414	Aportaciones del sistema de capitalización individual		175.73	
544	8241 C04C04 010309040101 150101 1414	Aportaciones del sistema de capitalización individual			175.73
545	8241 C04C04 010309040101 150101 1414	Aportaciones del sistema de capitalización individual		175.73	
546	8221 C04C04 010309040101 150101 1414	Aportaciones del sistema de capitalización individual			175.73
547	5100 C04C04 010309040101 150101 1415	Aportaciones para financiar los gastos generales de administración del ISSEMYM		83.11	
548	8271 C04C04 010309040101 150101 1415	Aportaciones para financiar los gastos generales de		83.11	



# POLIZA DE INGRESOS



MUNICIPIO: AMATEPEC, 0051

POLIZA No. 5

FECHA : 31/12/2020

HOJA No. 21 DE 47

MOV.	CUENTA	CONCEPTO	REFERENCIA PARCIALES	DEBE	HABER
		administración del ISSEMYM			
549	8251 C04C04 010309040101 150101 1415	Aportaciones para financiar los gastos generales de administración del ISSEMYM			83.11
550	8251 C04C04 010309040101 150101 1415	Aportaciones para financiar los gastos generales de administración del ISSEMYM		83.11	
551	8241 C04C04 010309040101 150101 1415	Aportaciones para financiar los gastos generales de administración del ISSEMYM			83.11
552	8241 C04C04 010309040101 150101 1415	Aportaciones para financiar los gastos generales de administración del ISSEMYM		83.11	
553	8221 C04C04 010309040101 150101 1415	Aportaciones para financiar los gastos generales de administración del ISSEMYM			83.11
554	5100 C04C04 010309040101 150101 1416	Aportaciones para riesgo de trabajo		125.48	
555	8271 C04C04 010309040101 150101 1416	Aportaciones para riesgo de trabajo		125.48	
556	8251 C04C04 010309040101 150101 1416	Aportaciones para riesgo de trabajo			125.48
557	8251 C04C04 010309040101 150101 1416	Aportaciones para riesgo de trabajo		125.48	
558	8241 C04C04 010309040101 150101 1416	Aportaciones para riesgo de trabajo			125.48
559	8241 C04C04 010309040101 150101 1416	Aportaciones para riesgo de trabajo		125.48	
560	8221 C04C04 010309040101 150101 1416	Aportaciones para riesgo de trabajo			125.48
561	5100 C05C05 010309040101 150101 1412	Aportaciones de servicio de salud		949.88	
562	8271 C05C05 010309040101 150101 1412	Aportaciones de servicio de salud		949.88	
563	8251 C05C05 010309040101 150101 1412	Aportaciones de servicio de salud			949.88
564	8251 C05C05 010309040101 150101 1412	Aportaciones de servicio de salud		949.88	
565	8241 C05C05 010309040101 150101 1412	Aportaciones de servicio de salud			949.88
566	8241 C05C05 010309040101 150101 1412	Aportaciones de servicio de salud		949.88	
567	8221 C05C05 010309040101 150101 1412	Aportaciones de servicio de salud			949.88
568	5100 C05C05 010309040101 150101 1413	Aportaciones al sistema solidario de reparto		704.80	
569	8271 C05C05 010309040101 150101 1413	Aportaciones al sistema solidario de reparto		704.80	
570	8251 C05C05 010309040101 150101 1413	Aportaciones al sistema solidario de reparto			704.80
571	8251 C05C05 010309040101 150101 1413	Aportaciones al sistema solidario de reparto		704.80	
572	8241 C05C05 010309040101 150101 1413	Aportaciones al sistema solidario de reparto			704.80
573	8241 C05C05 010309040101 150101 1413	Aportaciones al sistema solidario de reparto		704.80	
574	8221 C05C05 010309040101 150101 1413	Aportaciones al sistema solidario de reparto			704.80



# POLIZA DE INGRESOS



MUNICIPIO: AMATEPEC, 0051

POLIZA No. 5

FECHA : 31/12/2020

HOJA No. 22 DE 47

MOV.	CUENTA	CONCEPTO	REFERENCIA PARCIALES	DEBE	HABER
575	5100 C05C05 010309040101 150101 1414	Aportaciones del sistema de capitalización individual		175.73	
576	8271 C05C05 010309040101 150101 1414	Aportaciones del sistema de capitalización individual		175.73	
577	8251 C05C05 010309040101 150101 1414	Aportaciones del sistema de capitalización individual			175.73
578	8251 C05C05 010309040101 150101 1414	Aportaciones del sistema de capitalización individual		175.73	
579	8241 C05C05 010309040101 150101 1414	Aportaciones del sistema de capitalización individual			175.73
580	8241 C05C05 010309040101 150101 1414	Aportaciones del sistema de capitalización individual		175.73	
581	8221 C05C05 010309040101 150101 1414	Aportaciones del sistema de capitalización individual			175.73
582	5100 C05C05 010309040101 150101 1415	Aportaciones para financiar los gastos generales de administración del ISSEMYM		83.11	
583	8271 C05C05 010309040101 150101 1415	Aportaciones para financiar los gastos generales de administración del ISSEMYM		83.11	
584	8251 C05C05 010309040101 150101 1415	Aportaciones para financiar los gastos generales de administración del ISSEMYM			83.11
585	8251 C05C05 010309040101 150101 1415	Aportaciones para financiar los gastos generales de administración del ISSEMYM		83.11	
586	8241 C05C05 010309040101 150101 1415	Aportaciones para financiar los gastos generales de administración del ISSEMYM			83.11
587	8241 C05C05 010309040101 150101 1415	Aportaciones para financiar los gastos generales de administración del ISSEMYM		83.11	
588	8221 C05C05 010309040101 150101 1415	Aportaciones para financiar los gastos generales de administración del ISSEMYM			83.11
589	5100 C05C05 010309040101 150101 1416	Aportaciones para riesgo de trabajo		125.48	
590	8271 C05C05 010309040101 150101 1416	Aportaciones para riesgo de trabajo		125.48	
591	8251 C05C05 010309040101 150101 1416	Aportaciones para riesgo de trabajo			125.48
592	8251 C05C05 010309040101 150101 1416	Aportaciones para riesgo de trabajo		125.48	
593	8241 C05C05 010309040101 150101 1416	Aportaciones para riesgo de trabajo			125.48
594	8241 C05C05 010309040101 150101 1416	Aportaciones para riesgo de trabajo		125.48	
595	8221 C05C05 010309040101 150101 1416	Aportaciones para riesgo de trabajo			125.48
596	5100 C06C06 010309040101 150101 1412	Aportaciones de servicio de salud		949.88	
597	8271 C06C06 010309040101 150101 1412	Aportaciones de servicio de salud		949.88	
598	8251 C06C06 010309040101 150101 1412	Aportaciones de servicio de salud			949.88
599	8251 C06C06 010309040101 150101 1412	Aportaciones de servicio de salud		949.88	
600	8241 C06C06 010309040101 150101 1412	Aportaciones de servicio de salud			949.88
601	8241 C06C06 010309040101 150101 1412	Aportaciones de servicio de salud		949.88	



# POLIZA DE INGRESOS



MUNICIPIO: AMATEPEC, 0051

POLIZA No. 5

FECHA : 31/12/2020

HOJA No. 23 DE 47

MOV.	CUENTA	CONCEPTO	REFERENCIA PARCIALES	DEBE	HABER
602	8221 C06C06 010309040101 150101 1412	Aportaciones de servicio de salud			949.88
603	5100 C06C06 010309040101 150101 1413	Aportaciones al sistema solidario de reparto		704.80	
604	8271 C06C06 010309040101 150101 1413	Aportaciones al sistema solidario de reparto		704.80	
605	8251 C06C06 010309040101 150101 1413	Aportaciones al sistema solidario de reparto			704.80
606	8251 C06C06 010309040101 150101 1413	Aportaciones al sistema solidario de reparto		704.80	
607	8241 C06C06 010309040101 150101 1413	Aportaciones al sistema solidario de reparto			704.80
608	8241 C06C06 010309040101 150101 1413	Aportaciones al sistema solidario de reparto		704.80	
609	8221 C06C06 010309040101 150101 1413	Aportaciones al sistema solidario de reparto			704.80
610	5100 C06C06 010309040101 150101 1414	Aportaciones del sistema de capitalización individual		175.73	
611	8271 C06C06 010309040101 150101 1414	Aportaciones del sistema de capitalización individual		175.73	
612	8251 C06C06 010309040101 150101 1414	Aportaciones del sistema de capitalización individual			175.73
613	8251 C06C06 010309040101 150101 1414	Aportaciones del sistema de capitalización individual		175.73	
614	8241 C06C06 010309040101 150101 1414	Aportaciones del sistema de capitalización individual			175.73
615	8241 C06C06 010309040101 150101 1414	Aportaciones del sistema de capitalización individual		175.73	
616	8221 C06C06 010309040101 150101 1414	Aportaciones del sistema de capitalización individual			175.73
617	5100 C06C06 010309040101 150101 1415	Aportaciones para financiar los gastos generales de administración del ISSEMYM		83.11	
618	8271 C06C06 010309040101 150101 1415	Aportaciones para financiar los gastos generales de administración del ISSEMYM		83.11	
619	8251 C06C06 010309040101 150101 1415	Aportaciones para financiar los gastos generales de administración del ISSEMYM			83.11
620	8251 C06C06 010309040101 150101 1415	Aportaciones para financiar los gastos generales de administración del ISSEMYM		83.11	
621	8241 C06C06 010309040101 150101 1415	Aportaciones para financiar los gastos generales de administración del ISSEMYM			83.11
622	8241 C06C06 010309040101 150101 1415	Aportaciones para financiar los gastos generales de administración del ISSEMYM		83.11	
623	8221 C06C06 010309040101 150101 1415	Aportaciones para financiar los gastos generales de administración del ISSEMYM			83.11
624	5100 C06C06 010309040101 150101 1416	Aportaciones para riesgo de trabajo		125.48	
625	8271 C06C06 010309040101 150101 1416	Aportaciones para riesgo de trabajo		125.48	
626	8251 C06C06 010309040101 150101 1416	Aportaciones para riesgo de trabajo			125.48
627	8251 C06C06 010309040101 150101 1416	Aportaciones para riesgo de trabajo		125.48	
628	8241 C06C06 010309040101 150101 1416	Aportaciones para riesgo de trabajo			125.48



# POLIZA DE INGRESOS



MUNICIPIO: AMATEPEC, 0051

POLIZA No. 5

FECHA : 31/12/2020

HOJA No. 24 DE 47

MOV.	CUENTA	CONCEPTO	REFERENCIA PARCIALES	DEBE	HABER
629	8241 C06C06 010309040101 150101 1416	Aportaciones para riesgo de trabajo		125.48	
630	8221 C06C06 010309040101 150101 1416	Aportaciones para riesgo de trabajo			125.48
631	5100 C07C07 010309040101 150101 1412	Aportaciones de servicio de salud		949.88	
632	8271 C07C07 010309040101 150101 1412	Aportaciones de servicio de salud		949.88	
633	8251 C07C07 010309040101 150101 1412	Aportaciones de servicio de salud			949.88
634	8251 C07C07 010309040101 150101 1412	Aportaciones de servicio de salud		949.88	
635	8241 C07C07 010309040101 150101 1412	Aportaciones de servicio de salud			949.88
636	8241 C07C07 010309040101 150101 1412	Aportaciones de servicio de salud		949.88	
637	8221 C07C07 010309040101 150101 1412	Aportaciones de servicio de salud			949.88
638	5100 C07C07 010309040101 150101 1413	Aportaciones al sistema solidario de reparto		704.80	
639	8271 C07C07 010309040101 150101 1413	Aportaciones al sistema solidario de reparto		704.80	
640	8251 C07C07 010309040101 150101 1413	Aportaciones al sistema solidario de reparto			704.80
641	8251 C07C07 010309040101 150101 1413	Aportaciones al sistema solidario de reparto		704.80	
642	8241 C07C07 010309040101 150101 1413	Aportaciones al sistema solidario de reparto			704.80
643	8241 C07C07 010309040101 150101 1413	Aportaciones al sistema solidario de reparto		704.80	
644	8221 C07C07 010309040101 150101 1413	Aportaciones al sistema solidario de reparto			704.80
645	5100 C07C07 010309040101 150101 1414	Aportaciones del sistema de capitalización individual		175.73	
646	8271 C07C07 010309040101 150101 1414	Aportaciones del sistema de capitalización individual		175.73	
647	8251 C07C07 010309040101 150101 1414	Aportaciones del sistema de capitalización individual			175.73
648	8251 C07C07 010309040101 150101 1414	Aportaciones del sistema de capitalización individual		175.73	
649	8241 C07C07 010309040101 150101 1414	Aportaciones del sistema de capitalización individual			175.73
650	8241 C07C07 010309040101 150101 1414	Aportaciones del sistema de capitalización individual		175.73	
651	8221 C07C07 010309040101 150101 1414	Aportaciones del sistema de capitalización individual			175.73
652	5100 C07C07 010309040101 150101 1415	Aportaciones para financiar los gastos generales de administración del ISSEMYM		83.11	
653	8271 C07C07 010309040101 150101 1415	Aportaciones para financiar los gastos generales de administración del ISSEMYM		83.11	
654	8251 C07C07 010309040101 150101 1415	Aportaciones para financiar los gastos generales de administración del ISSEMYM			83.11
655	8251 C07C07 010309040101 150101 1415	Aportaciones para financiar los gastos generales de administración del ISSEMYM		83.11	
656	8241 C07C07 010309040101 150101 1415	Aportaciones para financiar los gastos generales de			83.11





# POLIZA DE INGRESOS



MUNICIPIO: AMATEPEC, 0051

POLIZA No. 5

FECHA : 31/12/2020

HOJA No. 25 DE 47

MOV.	CUENTA	CONCEPTO	REFERENCIA PARCIALES	DEBE	HABER
		administración del ISSEMYM			
657	8241 C07C07 010309040101 150101 1415	Aportaciones para financiar los gastos generales de administración del ISSEMYM		83.11	
658	8221 C07C07 010309040101 150101 1415	Aportaciones para financiar los gastos generales de administración del ISSEMYM			83.11
659	5100 C07C07 010309040101 150101 1416	Aportaciones para riesgo de trabajo		125.48	
660	8271 C07C07 010309040101 150101 1416	Aportaciones para riesgo de trabajo		125.48	
661	8251 C07C07 010309040101 150101 1416	Aportaciones para riesgo de trabajo			125.48
662	8251 C07C07 010309040101 150101 1416	Aportaciones para riesgo de trabajo		125.48	
663	8241 C07C07 010309040101 150101 1416	Aportaciones para riesgo de trabajo			125.48
664	8241 C07C07 010309040101 150101 1416	Aportaciones para riesgo de trabajo		125.48	
665	8221 C07C07 010309040101 150101 1416	Aportaciones para riesgo de trabajo			125.48
666	5100 C08C08 010309040101 150101 1412	Aportaciones de servicio de salud		949.88	
667	8271 C08C08 010309040101 150101 1412	Aportaciones de servicio de salud		949.88	
668	8251 C08C08 010309040101 150101 1412	Aportaciones de servicio de salud			949.88
669	8251 C08C08 010309040101 150101 1412	Aportaciones de servicio de salud		949.88	
670	8241 C08C08 010309040101 150101 1412	Aportaciones de servicio de salud			949.88
671	8241 C08C08 010309040101 150101 1412	Aportaciones de servicio de salud		949.88	
672	8221 C08C08 010309040101 150101 1412	Aportaciones de servicio de salud			949.88
673	5100 C08C08 010309040101 150101 1413	Aportaciones al sistema solidario de reparto		704.80	
674	8271 C08C08 010309040101 150101 1413	Aportaciones al sistema solidario de reparto		704.80	
675	8251 C08C08 010309040101 150101 1413	Aportaciones al sistema solidario de reparto			704.80
676	8251 C08C08 010309040101 150101 1413	Aportaciones al sistema solidario de reparto		704.80	
677	8241 C08C08 010309040101 150101 1413	Aportaciones al sistema solidario de reparto			704.80
678	8241 C08C08 010309040101 150101 1413	Aportaciones al sistema solidario de reparto		704.80	
679	8221 C08C08 010309040101 150101 1413	Aportaciones al sistema solidario de reparto			704.80
680	5100 C08C08 010309040101 150101 1414	Aportaciones del sistema de capitalización individual		175.73	
681	8271 C08C08 010309040101 150101 1414	Aportaciones del sistema de capitalización individual		175.73	
682	8251 C08C08 010309040101 150101 1414	Aportaciones del sistema de capitalización individual			175.73
683	8251 C08C08 010309040101 150101 1414	Aportaciones del sistema de capitalización individual		175.73	



# POLIZA DE INGRESOS



MUNICIPIO: AMATEPEC, 0051

POLIZA No. 5

FECHA : 31/12/2020

HOJA No. 26 DE 47

MOV.	CUENTA	CONCEPTO	REFERENCIA PARCIALES	DEBE	HABER
684	8241 C08C08 010309040101 150101 1414	Aportaciones del sistema de capitalización individual			175.73
685	8241 C08C08 010309040101 150101 1414	Aportaciones del sistema de capitalización individual		175.73	
686	8221 C08C08 010309040101 150101 1414	Aportaciones del sistema de capitalización individual			175.73
687	5100 C08C08 010309040101 150101 1415	Aportaciones para financiar los gastos generales de administración del ISSEMYM		83.11	
688	8271 C08C08 010309040101 150101 1415	Aportaciones para financiar los gastos generales de administración del ISSEMYM		83.11	
689	8251 C08C08 010309040101 150101 1415	Aportaciones para financiar los gastos generales de administración del ISSEMYM			83.11
690	8251 C08C08 010309040101 150101 1415	Aportaciones para financiar los gastos generales de administración del ISSEMYM		83.11	
691	8241 C08C08 010309040101 150101 1415	Aportaciones para financiar los gastos generales de administración del ISSEMYM			83.11
692	8241 C08C08 010309040101 150101 1415	Aportaciones para financiar los gastos generales de administración del ISSEMYM		83.11	
693	8221 C08C08 010309040101 150101 1415	Aportaciones para financiar los gastos generales de administración del ISSEMYM			83.11
694	5100 C08C08 010309040101 150101 1416	Aportaciones para riesgo de trabajo		125.48	
695	8271 C08C08 010309040101 150101 1416	Aportaciones para riesgo de trabajo		125.48	
696	8251 C08C08 010309040101 150101 1416	Aportaciones para riesgo de trabajo			125.48
697	8251 C08C08 010309040101 150101 1416	Aportaciones para riesgo de trabajo		125.48	
698	8241 C08C08 010309040101 150101 1416	Aportaciones para riesgo de trabajo			125.48
699	8241 C08C08 010309040101 150101 1416	Aportaciones para riesgo de trabajo		125.48	
700	8221 C08C08 010309040101 150101 1416	Aportaciones para riesgo de trabajo			125.48
701	5100 C09C09 010309040101 150101 1412	Aportaciones de servicio de salud		949.87	
702	8271 C09C09 010309040101 150101 1412	Aportaciones de servicio de salud		949.87	
703	8251 C09C09 010309040101 150101 1412	Aportaciones de servicio de salud			949.87
704	8251 C09C09 010309040101 150101 1412	Aportaciones de servicio de salud		949.87	
705	8241 C09C09 010309040101 150101 1412	Aportaciones de servicio de salud			949.87
706	8241 C09C09 010309040101 150101 1412	Aportaciones de servicio de salud		949.87	
707	8221 C09C09 010309040101 150101 1412	Aportaciones de servicio de salud			949.87
708	5100 C09C09 010309040101 150101 1413	Aportaciones al sistema solidario de reparto		704.80	
709	8271 C09C09 010309040101 150101 1413	Aportaciones al sistema solidario de reparto		704.80	
710	8251 C09C09 010309040101 150101 1413	Aportaciones al sistema solidario de reparto			704.80



# POLIZA DE INGRESOS



MUNICIPIO: AMATEPEC, 0051

POLIZA No. 5

FECHA : 31/12/2020

HOJA No. 27 DE 47

MOV.	CUENTA	CONCEPTO	REFERENCIA PARCIALES	DEBE	HABER
711	8251 C09C09 010309040101 150101 1413	Aportaciones al sistema solidario de reparto		704.80	
712	8241 C09C09 010309040101 150101 1413	Aportaciones al sistema solidario de reparto			704.80
713	8241 C09C09 010309040101 150101 1413	Aportaciones al sistema solidario de reparto		704.80	
714	8221 C09C09 010309040101 150101 1413	Aportaciones al sistema solidario de reparto			704.80
715	5100 C09C09 010309040101 150101 1414	Aportaciones del sistema de capitalización individual		175.73	
716	8271 C09C09 010309040101 150101 1414	Aportaciones del sistema de capitalización individual		175.73	
717	8251 C09C09 010309040101 150101 1414	Aportaciones del sistema de capitalización individual			175.73
718	8251 C09C09 010309040101 150101 1414	Aportaciones del sistema de capitalización individual		175.73	
719	8241 C09C09 010309040101 150101 1414	Aportaciones del sistema de capitalización individual			175.73
720	8241 C09C09 010309040101 150101 1414	Aportaciones del sistema de capitalización individual		175.73	
721	8221 C09C09 010309040101 150101 1414	Aportaciones del sistema de capitalización individual			175.73
722	5100 C09C09 010309040101 150101 1415	Aportaciones para financiar los gastos generales de administración del ISSEMYM		83.11	
723	8271 C09C09 010309040101 150101 1415	Aportaciones para financiar los gastos generales de administración del ISSEMYM		83.11	
724	8251 C09C09 010309040101 150101 1415	Aportaciones para financiar los gastos generales de administración del ISSEMYM			83.11
725	8251 C09C09 010309040101 150101 1415	Aportaciones para financiar los gastos generales de administración del ISSEMYM		83.11	
726	8241 C09C09 010309040101 150101 1415	Aportaciones para financiar los gastos generales de administración del ISSEMYM			83.11
727	8241 C09C09 010309040101 150101 1415	Aportaciones para financiar los gastos generales de administración del ISSEMYM		83.11	
728	8221 C09C09 010309040101 150101 1415	Aportaciones para financiar los gastos generales de administración del ISSEMYM			83.11
729	5100 C09C09 010309040101 150101 1416	Aportaciones para riesgo de trabajo		125.48	
730	8271 C09C09 010309040101 150101 1416	Aportaciones para riesgo de trabajo		125.48	
731	8251 C09C09 010309040101 150101 1416	Aportaciones para riesgo de trabajo			125.48
732	8251 C09C09 010309040101 150101 1416	Aportaciones para riesgo de trabajo		125.48	
733	8241 C09C09 010309040101 150101 1416	Aportaciones para riesgo de trabajo			125.48
734	8241 C09C09 010309040101 150101 1416	Aportaciones para riesgo de trabajo		125.48	
735	8221 C09C09 010309040101 150101 1416	Aportaciones para riesgo de trabajo			125.48
736	5100 C10C10 010309040101 150101 1412	Aportaciones de servicio de salud		949.87	
737	8271 C10C10 010309040101 150101 1412	Aportaciones de servicio de salud		949.87	



# POLIZA DE INGRESOS



MUNICIPIO: AMATEPEC, 0051

POLIZA No. 5

FECHA : 31/12/2020

HOJA No. 28 DE 47

MOV.	CUENTA	CONCEPTO	REFERENCIA PARCIALES	DEBE	HABER
738	8251 C10C10 010309040101 150101 1412	Aportaciones de servicio de salud			949.87
739	8251 C10C10 010309040101 150101 1412	Aportaciones de servicio de salud		949.87	
740	8241 C10C10 010309040101 150101 1412	Aportaciones de servicio de salud			949.87
741	8241 C10C10 010309040101 150101 1412	Aportaciones de servicio de salud		949.87	
742	8221 C10C10 010309040101 150101 1412	Aportaciones de servicio de salud			949.87
743	5100 C10C10 010309040101 150101 1413	Aportaciones al sistema solidario de reparto		704.80	
744	8271 C10C10 010309040101 150101 1413	Aportaciones al sistema solidario de reparto		704.80	
745	8251 C10C10 010309040101 150101 1413	Aportaciones al sistema solidario de reparto			704.80
746	8251 C10C10 010309040101 150101 1413	Aportaciones al sistema solidario de reparto		704.80	
747	8241 C10C10 010309040101 150101 1413	Aportaciones al sistema solidario de reparto			704.80
748	8241 C10C10 010309040101 150101 1413	Aportaciones al sistema solidario de reparto		704.80	
749	8221 C10C10 010309040101 150101 1413	Aportaciones al sistema solidario de reparto			704.80
750	5100 C10C10 010309040101 150101 1414	Aportaciones del sistema de capitalización individual		175.73	
751	8271 C10C10 010309040101 150101 1414	Aportaciones del sistema de capitalización individual		175.73	
752	8251 C10C10 010309040101 150101 1414	Aportaciones del sistema de capitalización individual			175.73
753	8251 C10C10 010309040101 150101 1414	Aportaciones del sistema de capitalización individual		175.73	
754	8241 C10C10 010309040101 150101 1414	Aportaciones del sistema de capitalización individual			175.73
755	8241 C10C10 010309040101 150101 1414	Aportaciones del sistema de capitalización individual		175.73	
756	8221 C10C10 010309040101 150101 1414	Aportaciones del sistema de capitalización individual			175.73
757	5100 C10C10 010309040101 150101 1415	Aportaciones para financiar los gastos generales de administración del ISSEMYM		83.11	
758	8271 C10C10 010309040101 150101 1415	Aportaciones para financiar los gastos generales de administración del ISSEMYM		83.11	
759	8251 C10C10 010309040101 150101 1415	Aportaciones para financiar los gastos generales de administración del ISSEMYM			83.11
760	8251 C10C10 010309040101 150101 1415	Aportaciones para financiar los gastos generales de administración del ISSEMYM		83.11	
761	8241 C10C10 010309040101 150101 1415	Aportaciones para financiar los gastos generales de administración del ISSEMYM			83.11
762	8241 C10C10 010309040101 150101 1415	Aportaciones para financiar los gastos generales de administración del ISSEMYM		83.11	
763	8221 C10C10 010309040101 150101 1415	Aportaciones para financiar los gastos generales de administración del ISSEMYM			83.11
764	5100 C10C10 010309040101 150101 1416	Aportaciones para riesgo de trabajo		125.48	



# POLIZA DE INGRESOS



MUNICIPIO: AMATEPEC, 0051

POLIZA No. 5

FECHA : 31/12/2020

HOJA No. 29 DE 47

MOV.	CUENTA	CONCEPTO	REFERENCIA PARCIALES	DEBE	HABER
765	8271 C10C10 010309040101 150101 1416	Aportaciones para riesgo de trabajo		125.48	
766	8251 C10C10 010309040101 150101 1416	Aportaciones para riesgo de trabajo			125.48
767	8251 C10C10 010309040101 150101 1416	Aportaciones para riesgo de trabajo		125.48	
768	8241 C10C10 010309040101 150101 1416	Aportaciones para riesgo de trabajo			125.48
769	8241 C10C10 010309040101 150101 1416	Aportaciones para riesgo de trabajo		125.48	
770	8221 C10C10 010309040101 150101 1416	Aportaciones para riesgo de trabajo			125.48
771	5100 J00154 030501010105 150101 1412	Aportaciones de servicio de salud		4,749.36	
772	8271 J00154 030501010105 150101 1412	Aportaciones de servicio de salud		4,749.36	
773	8251 J00154 030501010105 150101 1412	Aportaciones de servicio de salud			4,749.36
774	8251 J00154 030501010105 150101 1412	Aportaciones de servicio de salud		4,749.36	
775	8241 J00154 030501010105 150101 1412	Aportaciones de servicio de salud			4,749.36
776	8241 J00154 030501010105 150101 1412	Aportaciones de servicio de salud		4,749.36	
777	8221 J00154 030501010105 150101 1412	Aportaciones de servicio de salud			4,749.36
778	5100 J00154 030501010105 150101 1413	Aportaciones al sistema solidario de reparto		3,524.02	
779	8271 J00154 030501010105 150101 1413	Aportaciones al sistema solidario de reparto		3,524.02	
780	8251 J00154 030501010105 150101 1413	Aportaciones al sistema solidario de reparto			3,524.02
781	8251 J00154 030501010105 150101 1413	Aportaciones al sistema solidario de reparto		3,524.02	
782	8241 J00154 030501010105 150101 1413	Aportaciones al sistema solidario de reparto			3,524.02
783	8241 J00154 030501010105 150101 1413	Aportaciones al sistema solidario de reparto		3,524.02	
784	8221 J00154 030501010105 150101 1413	Aportaciones al sistema solidario de reparto			3,524.02
785	5100 J00154 030501010105 150101 1414	Aportaciones del sistema de capitalización individual		878.63	
786	8271 J00154 030501010105 150101 1414	Aportaciones del sistema de capitalización individual		878.63	
787	8251 J00154 030501010105 150101 1414	Aportaciones del sistema de capitalización individual			878.63
788	8251 J00154 030501010105 150101 1414	Aportaciones del sistema de capitalización individual		878.63	
789	8241 J00154 030501010105 150101 1414	Aportaciones del sistema de capitalización individual			878.63
790	8241 J00154 030501010105 150101 1414	Aportaciones del sistema de capitalización individual		878.63	
791	8221 J00154 030501010105 150101 1414	Aportaciones del sistema de capitalización individual			878.63
792	5100 J00154 030501010105 150101 1415	Aportaciones para financiar los gastos generales de administración del ISSEMYM		415.57	
793	8271 J00154 030501010105 150101 1415	Aportaciones para financiar los gastos generales de		415.57	



# POLIZA DE INGRESOS

SECRETARÍA DE ECONOMÍA  
31 DICIEMBRE 2020  
SISTEMA NACIONAL DE CONTABILIDAD

MUNICIPIO: AMATEPEC, 0051

POLIZA No. 5

FECHA : 31/12/2020

HOJA No. 30 DE 47

MOV.	CUENTA	CONCEPTO	REFERENCIA PARCIALES	DEBE	HABER
		administración del ISSEMYM			
794	8251 J00154 030501010105 150101 1415	Aportaciones para financiar los gastos generales de administración del ISSEMYM			415.57
795	8251 J00154 030501010105 150101 1415	Aportaciones para financiar los gastos generales de administración del ISSEMYM		415.57	
796	8241 J00154 030501010105 150101 1415	Aportaciones para financiar los gastos generales de administración del ISSEMYM			415.57
797	8241 J00154 030501010105 150101 1415	Aportaciones para financiar los gastos generales de administración del ISSEMYM		415.57	
798	8221 J00154 030501010105 150101 1415	Aportaciones para financiar los gastos generales de administración del ISSEMYM			415.57
799	5100 J00154 030501010105 150101 1416	Aportaciones para riesgo de trabajo		627.39	
800	8271 J00154 030501010105 150101 1416	Aportaciones para riesgo de trabajo		627.39	
801	8251 J00154 030501010105 150101 1416	Aportaciones para riesgo de trabajo			627.39
802	8251 J00154 030501010105 150101 1416	Aportaciones para riesgo de trabajo		627.39	
803	8241 J00154 030501010105 150101 1416	Aportaciones para riesgo de trabajo			627.39
804	8241 J00154 030501010105 150101 1416	Aportaciones para riesgo de trabajo		627.39	
805	8221 J00154 030501010105 150101 1416	Aportaciones para riesgo de trabajo			627.39
806	5100 I01107 020205010101 150101 1412	Aportaciones de servicio de salud		949.87	
807	8271 I01107 020205010101 150101 1412	Aportaciones de servicio de salud		949.87	
808	8251 I01107 020205010101 150101 1412	Aportaciones de servicio de salud			949.87
809	8251 I01107 020205010101 150101 1412	Aportaciones de servicio de salud		949.87	
810	8241 I01107 020205010101 150101 1412	Aportaciones de servicio de salud			949.87
811	8241 I01107 020205010101 150101 1412	Aportaciones de servicio de salud		949.87	
812	8221 I01107 020205010101 150101 1412	Aportaciones de servicio de salud			949.87
813	5100 I01107 020205010101 150101 1413	Aportaciones al sistema solidario de reparto		704.80	
814	8271 I01107 020205010101 150101 1413	Aportaciones al sistema solidario de reparto		704.80	
815	8251 I01107 020205010101 150101 1413	Aportaciones al sistema solidario de reparto			704.80
816	8251 I01107 020205010101 150101 1413	Aportaciones al sistema solidario de reparto		704.80	
817	8241 I01107 020205010101 150101 1413	Aportaciones al sistema solidario de reparto			704.80
818	8241 I01107 020205010101 150101 1413	Aportaciones al sistema solidario de reparto		704.80	
819	8221 I01107 020205010101 150101 1413	Aportaciones al sistema solidario de reparto			704.80



# POLIZA DE INGRESOS



MUNICIPIO: AMATEPEC, 0051

POLIZA No. 5

FECHA : 31/12/2020

HOJA No. 31 DE 47

MOV.	CUENTA	CONCEPTO	REFERENCIA PARCIALES	DEBE	HABER
820	5100 I01107 020205010101 150101 1414	Aportaciones del sistema de capitalización individual		175.73	
821	8271 I01107 020205010101 150101 1414	Aportaciones del sistema de capitalización individual		175.73	
822	8251 I01107 020205010101 150101 1414	Aportaciones del sistema de capitalización individual			175.73
823	8251 I01107 020205010101 150101 1414	Aportaciones del sistema de capitalización individual		175.73	
824	8241 I01107 020205010101 150101 1414	Aportaciones del sistema de capitalización individual			175.73
825	8241 I01107 020205010101 150101 1414	Aportaciones del sistema de capitalización individual		175.73	
826	8221 I01107 020205010101 150101 1414	Aportaciones del sistema de capitalización individual			175.73
827	5100 I01107 020205010101 150101 1415	Aportaciones para financiar los gastos generales de administración del ISSEMYM		83.11	
828	8271 I01107 020205010101 150101 1415	Aportaciones para financiar los gastos generales de administración del ISSEMYM		83.11	
829	8251 I01107 020205010101 150101 1415	Aportaciones para financiar los gastos generales de administración del ISSEMYM			83.11
830	8251 I01107 020205010101 150101 1415	Aportaciones para financiar los gastos generales de administración del ISSEMYM		83.11	
831	8241 I01107 020205010101 150101 1415	Aportaciones para financiar los gastos generales de administración del ISSEMYM			83.11
832	8241 I01107 020205010101 150101 1415	Aportaciones para financiar los gastos generales de administración del ISSEMYM		83.11	
833	8221 I01107 020205010101 150101 1415	Aportaciones para financiar los gastos generales de administración del ISSEMYM			83.11
834	5100 I01107 020205010101 150101 1416	Aportaciones para riesgo de trabajo		125.48	
835	8271 I01107 020205010101 150101 1416	Aportaciones para riesgo de trabajo		125.48	
836	8251 I01107 020205010101 150101 1416	Aportaciones para riesgo de trabajo			125.48
837	8251 I01107 020205010101 150101 1416	Aportaciones para riesgo de trabajo		125.48	
838	8241 I01107 020205010101 150101 1416	Aportaciones para riesgo de trabajo			125.48
839	8241 I01107 020205010101 150101 1416	Aportaciones para riesgo de trabajo		125.48	
840	8221 I01107 020205010101 150101 1416	Aportaciones para riesgo de trabajo			125.48
841	5100 Q00104 010701010101 150101 1412	Aportaciones de servicio de salud		32,295.65	
842	8271 Q00104 010701010101 150101 1412	Aportaciones de servicio de salud		32,295.65	
843	8251 Q00104 010701010101 150101 1412	Aportaciones de servicio de salud			32,295.65
844	8251 Q00104 010701010101 150101 1412	Aportaciones de servicio de salud		32,295.65	
845	8241 Q00104 010701010101 150101 1412	Aportaciones de servicio de salud			32,295.65
846	8241 Q00104 010701010101 150101 1412	Aportaciones de servicio de salud		32,295.65	



# POLIZA DE INGRESOS



MUNICIPIO: AMATEPEC, 0051

POLIZA No. 5

FECHA : 31/12/2020

HOJA No. 32 DE 47

MOV.	CUENTA	CONCEPTO	REFERENCIA PARCIALES	DEBE	HABER
847	8221 Q00104 010701010101 150101 1412	Aportaciones de servicio de salud			32,295.65
848	5100 Q00104 010701010101 150101 1413	Aportaciones al sistema solidario de reparto		23,963.36	
849	8271 Q00104 010701010101 150101 1413	Aportaciones al sistema solidario de reparto		23,963.36	
850	8251 Q00104 010701010101 150101 1413	Aportaciones al sistema solidario de reparto			23,963.36
851	8251 Q00104 010701010101 150101 1413	Aportaciones al sistema solidario de reparto		23,963.36	
852	8241 Q00104 010701010101 150101 1413	Aportaciones al sistema solidario de reparto			23,963.36
853	8241 Q00104 010701010101 150101 1413	Aportaciones al sistema solidario de reparto		23,963.36	
854	8221 Q00104 010701010101 150101 1413	Aportaciones al sistema solidario de reparto			23,963.36
855	5100 Q00104 010701010101 150101 1414	Aportaciones del sistema de capitalización individual		5,974.69	
856	8271 Q00104 010701010101 150101 1414	Aportaciones del sistema de capitalización individual		5,974.69	
857	8251 Q00104 010701010101 150101 1414	Aportaciones del sistema de capitalización individual			5,974.69
858	8251 Q00104 010701010101 150101 1414	Aportaciones del sistema de capitalización individual		5,974.69	
859	8241 Q00104 010701010101 150101 1414	Aportaciones del sistema de capitalización individual			5,974.69
860	8241 Q00104 010701010101 150101 1414	Aportaciones del sistema de capitalización individual		5,974.69	
861	8221 Q00104 010701010101 150101 1414	Aportaciones del sistema de capitalización individual			5,974.69
862	5100 Q00104 010701010101 150101 1415	Aportaciones para financiar los gastos generales de administración del ISSEMYM		2,825.87	
863	8271 Q00104 010701010101 150101 1415	Aportaciones para financiar los gastos generales de administración del ISSEMYM		2,825.87	
864	8251 Q00104 010701010101 150101 1415	Aportaciones para financiar los gastos generales de administración del ISSEMYM			2,825.87
865	8251 Q00104 010701010101 150101 1415	Aportaciones para financiar los gastos generales de administración del ISSEMYM		2,825.87	
866	8241 Q00104 010701010101 150101 1415	Aportaciones para financiar los gastos generales de administración del ISSEMYM			2,825.87
867	8241 Q00104 010701010101 150101 1415	Aportaciones para financiar los gastos generales de administración del ISSEMYM		2,825.87	
868	8221 Q00104 010701010101 150101 1415	Aportaciones para financiar los gastos generales de administración del ISSEMYM			2,825.87
869	5100 Q00104 010701010101 150101 1416	Aportaciones para riesgo de trabajo		4,266.25	
870	8271 Q00104 010701010101 150101 1416	Aportaciones para riesgo de trabajo		4,266.25	
871	8251 Q00104 010701010101 150101 1416	Aportaciones para riesgo de trabajo			4,266.25
872	8251 Q00104 010701010101 150101 1416	Aportaciones para riesgo de trabajo		4,266.25	
873	8241 Q00104 010701010101 150101 1416	Aportaciones para riesgo de trabajo			4,266.25





# POLIZA DE INGRESOS



MUNICIPIO: AMATEPEC, 0051

POLIZA No. 5


FECHA : 31/12/2020

HOJA No. 33 DE 47

MOV.	CUENTA	CONCEPTO	REFERENCIA PARCIALES	DEBE	HABER
874	8241 Q00104 010701010101 150101 1416	Aportaciones para riesgo de trabajo		4,266.25	
875	8221 Q00104 010701010101 150101 1416	Aportaciones para riesgo de trabajo			4,266.25
876	5100 Q00105 010702010101 150101 1412	Aportaciones de servicio de salud		41,794.36	
877	8271 Q00105 010702010101 150101 1412	Aportaciones de servicio de salud		41,794.36	
878	8251 Q00105 010702010101 150101 1412	Aportaciones de servicio de salud			41,794.36
879	8251 Q00105 010702010101 150101 1412	Aportaciones de servicio de salud		41,794.36	
880	8241 Q00105 010702010101 150101 1412	Aportaciones de servicio de salud			41,794.36
881	8241 Q00105 010702010101 150101 1412	Aportaciones de servicio de salud		41,794.36	
882	8221 Q00105 010702010101 150101 1412	Aportaciones de servicio de salud			41,794.36
883	5100 Q00105 010702010101 150101 1413	Aportaciones al sistema solidario de reparto		31,011.41	
884	8271 Q00105 010702010101 150101 1413	Aportaciones al sistema solidario de reparto		31,011.41	
885	8251 Q00105 010702010101 150101 1413	Aportaciones al sistema solidario de reparto			31,011.41
886	8251 Q00105 010702010101 150101 1413	Aportaciones al sistema solidario de reparto		31,011.41	
887	8241 Q00105 010702010101 150101 1413	Aportaciones al sistema solidario de reparto			31,011.41
888	8241 Q00105 010702010101 150101 1413	Aportaciones al sistema solidario de reparto		31,011.41	
889	8221 Q00105 010702010101 150101 1413	Aportaciones al sistema solidario de reparto			31,011.41
890	5100 Q00105 010702010101 150101 1414	Aportaciones del sistema de capitalización individual		7,731.96	
891	8271 Q00105 010702010101 150101 1414	Aportaciones del sistema de capitalización individual		7,731.96	
892	8251 Q00105 010702010101 150101 1414	Aportaciones del sistema de capitalización individual			7,731.96
893	8251 Q00105 010702010101 150101 1414	Aportaciones del sistema de capitalización individual		7,731.96	
894	8241 Q00105 010702010101 150101 1414	Aportaciones del sistema de capitalización individual			7,731.96
895	8241 Q00105 010702010101 150101 1414	Aportaciones del sistema de capitalización individual		7,731.96	
896	8221 Q00105 010702010101 150101 1414	Aportaciones del sistema de capitalización individual			7,731.96
897	5100 Q00105 010702010101 150101 1415	Aportaciones para financiar los gastos generales de administración del ISSEMYM		3,657.01	
898	8271 Q00105 010702010101 150101 1415	Aportaciones para financiar los gastos generales de administración del ISSEMYM		3,657.01	
899	8251 Q00105 010702010101 150101 1415	Aportaciones para financiar los gastos generales de administración del ISSEMYM			3,657.01
900	8251 Q00105 010702010101 150101 1415	Aportaciones para financiar los gastos generales de administración del ISSEMYM		3,657.01	
901	8241 Q00105 010702010101 150101 1415	Aportaciones para financiar los gastos generales de			3,657.01



# POLIZA DE INGRESOS



MUNICIPIO: AMATEPEC, 0051

POLIZA No. 5


FECHA : 31/12/2020

HOJA No. 34 DE 47

MOV.	CUENTA	CONCEPTO	REFERENCIA PARCIALES	DEBE	HABER
		administración del ISSEMYM			
902	8241 Q00105 010702010101 150101 1415	Aportaciones para financiar los gastos generales de administración del ISSEMYM		3,657.01	
903	8221 Q00105 010702010101 150101 1415	Aportaciones para financiar los gastos generales de administración del ISSEMYM			3,657.01
904	5100 Q00105 010702010101 150101 1416	Aportaciones para riesgo de trabajo		5,521.03	
905	8271 Q00105 010702010101 150101 1416	Aportaciones para riesgo de trabajo		5,521.03	
906	8251 Q00105 010702010101 150101 1416	Aportaciones para riesgo de trabajo			5,521.03
907	8251 Q00105 010702010101 150101 1416	Aportaciones para riesgo de trabajo		5,521.03	
908	8241 Q00105 010702010101 150101 1416	Aportaciones para riesgo de trabajo			5,521.03
909	8241 Q00105 010702010101 150101 1416	Aportaciones para riesgo de trabajo		5,521.03	
910	8221 Q00105 010702010101 150101 1416	Aportaciones para riesgo de trabajo			5,521.03
911	5100 E01122 010502050107 150101 1412	Aportaciones de servicio de salud		949.87	
912	8271 E01122 010502050107 150101 1412	Aportaciones de servicio de salud		949.87	
913	8251 E01122 010502050107 150101 1412	Aportaciones de servicio de salud			949.87
914	8251 E01122 010502050107 150101 1412	Aportaciones de servicio de salud		949.87	
915	8241 E01122 010502050107 150101 1412	Aportaciones de servicio de salud			949.87
916	8241 E01122 010502050107 150101 1412	Aportaciones de servicio de salud		949.87	
917	8221 E01122 010502050107 150101 1412	Aportaciones de servicio de salud			949.87
918	5100 E01122 010502050107 150101 1413	Aportaciones al sistema solidario de reparto		704.80	
919	8271 E01122 010502050107 150101 1413	Aportaciones al sistema solidario de reparto		704.80	
920	8251 E01122 010502050107 150101 1413	Aportaciones al sistema solidario de reparto			704.80
921	8251 E01122 010502050107 150101 1413	Aportaciones al sistema solidario de reparto		704.80	
922	8241 E01122 010502050107 150101 1413	Aportaciones al sistema solidario de reparto			704.80
923	8241 E01122 010502050107 150101 1413	Aportaciones al sistema solidario de reparto		704.80	
924	8221 E01122 010502050107 150101 1413	Aportaciones al sistema solidario de reparto			704.80
925	5100 E01122 010502050107 150101 1414	Aportaciones del sistema de capitalización individual		175.73	
926	8271 E01122 010502050107 150101 1414	Aportaciones del sistema de capitalización individual		175.73	
927	8251 E01122 010502050107 150101 1414	Aportaciones del sistema de capitalización individual			175.73
928	8251 E01122 010502050107 150101 1414	Aportaciones del sistema de capitalización individual		175.73	



# POLIZA DE INGRESOS



MUNICIPIO: AMATEPEC, 0051

POLIZA No. 5


FECHA : 31/12/2020

HOJA No. 35 DE 47

MOV.	CUENTA	CONCEPTO	REFERENCIA PARCIALES	DEBE	HABER
929	8241 E01122 010502050107 150101 1414	Aportaciones del sistema de capitalización individual			175.73
930	8241 E01122 010502050107 150101 1414	Aportaciones del sistema de capitalización individual		175.73	
931	8221 E01122 010502050107 150101 1414	Aportaciones del sistema de capitalización individual			175.73
932	5100 E01122 010502050107 150101 1415	Aportaciones para financiar los gastos generales de administración del ISSEMYM		83.11	
933	8271 E01122 010502050107 150101 1415	Aportaciones para financiar los gastos generales de administración del ISSEMYM		83.11	
934	8251 E01122 010502050107 150101 1415	Aportaciones para financiar los gastos generales de administración del ISSEMYM			83.11
935	8251 E01122 010502050107 150101 1415	Aportaciones para financiar los gastos generales de administración del ISSEMYM		83.11	
936	8241 E01122 010502050107 150101 1415	Aportaciones para financiar los gastos generales de administración del ISSEMYM			83.11
937	8241 E01122 010502050107 150101 1415	Aportaciones para financiar los gastos generales de administración del ISSEMYM		83.11	
938	8221 E01122 010502050107 150101 1415	Aportaciones para financiar los gastos generales de administración del ISSEMYM			83.11
939	5100 E01122 010502050107 150101 1416	Aportaciones para riesgo de trabajo		125.48	
940	8271 E01122 010502050107 150101 1416	Aportaciones para riesgo de trabajo		125.48	
941	8251 E01122 010502050107 150101 1416	Aportaciones para riesgo de trabajo			125.48
942	8251 E01122 010502050107 150101 1416	Aportaciones para riesgo de trabajo		125.48	
943	8241 E01122 010502050107 150101 1416	Aportaciones para riesgo de trabajo			125.48
944	8241 E01122 010502050107 150101 1416	Aportaciones para riesgo de trabajo		125.48	
945	8221 E01122 010502050107 150101 1416	Aportaciones para riesgo de trabajo			125.48
946	5100 H00125 020101010102 150101 1412	Aportaciones de servicio de salud		20,897.17	
947	8271 H00125 020101010102 150101 1412	Aportaciones de servicio de salud		20,897.17	
948	8251 H00125 020101010102 150101 1412	Aportaciones de servicio de salud			20,897.17
949	8251 H00125 020101010102 150101 1412	Aportaciones de servicio de salud		20,897.17	
950	8241 H00125 020101010102 150101 1412	Aportaciones de servicio de salud			20,897.17
951	8241 H00125 020101010102 150101 1412	Aportaciones de servicio de salud		20,897.17	
952	8221 H00125 020101010102 150101 1412	Aportaciones de servicio de salud			20,897.17
953	5100 H00125 020101010102 150101 1413	Aportaciones al sistema solidario de reparto		15,505.71	
954	8271 H00125 020101010102 150101 1413	Aportaciones al sistema solidario de reparto		15,505.71	
955	8251 H00125 020101010102 150101 1413	Aportaciones al sistema solidario de reparto			15,505.71



# POLIZA DE INGRESOS



MUNICIPIO: AMATEPEC, 0051

POLIZA No. 5

FECHA : 31/12/2020

HOJA No. 36 DE 47

MOV.	CUENTA	CONCEPTO	REFERENCIA PARCIALES	DEBE	HABER
956	8251 H00125 020101010102 150101 1413	Aportaciones al sistema solidario de reparto		15,505.71	
957	8241 H00125 020101010102 150101 1413	Aportaciones al sistema solidario de reparto			15,505.71
958	8241 H00125 020101010102 150101 1413	Aportaciones al sistema solidario de reparto		15,505.71	
959	8221 H00125 020101010102 150101 1413	Aportaciones al sistema solidario de reparto			15,505.71
960	5100 H00125 020101010102 150101 1414	Aportaciones del sistema de capitalización individual		3,865.98	
961	8271 H00125 020101010102 150101 1414	Aportaciones del sistema de capitalización individual		3,865.98	
962	8251 H00125 020101010102 150101 1414	Aportaciones del sistema de capitalización individual			3,865.98
963	8251 H00125 020101010102 150101 1414	Aportaciones del sistema de capitalización individual		3,865.98	
964	8241 H00125 020101010102 150101 1414	Aportaciones del sistema de capitalización individual			3,865.98
965	8241 H00125 020101010102 150101 1414	Aportaciones del sistema de capitalización individual		3,865.98	
966	8221 H00125 020101010102 150101 1414	Aportaciones del sistema de capitalización individual			3,865.98
967	5100 H00125 020101010102 150101 1415	Aportaciones para financiar los gastos generales de administración del ISSEMYM		1,828.50	
968	8271 H00125 020101010102 150101 1415	Aportaciones para financiar los gastos generales de administración del ISSEMYM		1,828.50	
969	8251 H00125 020101010102 150101 1415	Aportaciones para financiar los gastos generales de administración del ISSEMYM			1,828.50
970	8251 H00125 020101010102 150101 1415	Aportaciones para financiar los gastos generales de administración del ISSEMYM		1,828.50	
971	8241 H00125 020101010102 150101 1415	Aportaciones para financiar los gastos generales de administración del ISSEMYM			1,828.50
972	8241 H00125 020101010102 150101 1415	Aportaciones para financiar los gastos generales de administración del ISSEMYM		1,828.50	
973	8221 H00125 020101010102 150101 1415	Aportaciones para financiar los gastos generales de administración del ISSEMYM			1,828.50
974	5100 H00125 020101010102 150101 1416	Aportaciones para riesgo de trabajo		2,760.52	
975	8271 H00125 020101010102 150101 1416	Aportaciones para riesgo de trabajo		2,760.52	
976	8251 H00125 020101010102 150101 1416	Aportaciones para riesgo de trabajo			2,760.52
977	8251 H00125 020101010102 150101 1416	Aportaciones para riesgo de trabajo		2,760.52	
978	8241 H00125 020101010102 150101 1416	Aportaciones para riesgo de trabajo			2,760.52
979	8241 H00125 020101010102 150101 1416	Aportaciones para riesgo de trabajo		2,760.52	
980	8221 H00125 020101010102 150101 1416	Aportaciones para riesgo de trabajo			2,760.52
981	5100 I01152 030102030102 150101 1412	Aportaciones de servicio de salud		949.87	
982	8271 I01152 030102030102 150101 1412	Aportaciones de servicio de salud		949.87	



# POLIZA DE INGRESOS



MUNICIPIO: AMATEPEC, 0051

POLIZA No. 5


FECHA : 31/12/2020

HOJA No. 37 DE 47

MOV.	CUENTA	CONCEPTO	REFERENCIA PARCIALES	DEBE	HABER
983	8251 I01152 030102030102 150101 1412	Aportaciones de servicio de salud			949.87
984	8251 I01152 030102030102 150101 1412	Aportaciones de servicio de salud		949.87	
985	8241 I01152 030102030102 150101 1412	Aportaciones de servicio de salud			949.87
986	8241 I01152 030102030102 150101 1412	Aportaciones de servicio de salud		949.87	
987	8221 I01152 030102030102 150101 1412	Aportaciones de servicio de salud			949.87
988	5100 I01152 030102030102 150101 1413	Aportaciones al sistema solidario de reparto		704.80	
989	8271 I01152 030102030102 150101 1413	Aportaciones al sistema solidario de reparto		704.80	
990	8251 I01152 030102030102 150101 1413	Aportaciones al sistema solidario de reparto			704.80
991	8251 I01152 030102030102 150101 1413	Aportaciones al sistema solidario de reparto		704.80	
992	8241 I01152 030102030102 150101 1413	Aportaciones al sistema solidario de reparto			704.80
993	8241 I01152 030102030102 150101 1413	Aportaciones al sistema solidario de reparto		704.80	
994	8221 I01152 030102030102 150101 1413	Aportaciones al sistema solidario de reparto			704.80
995	5100 I01152 030102030102 150101 1414	Aportaciones del sistema de capitalización individual		175.73	
996	8271 I01152 030102030102 150101 1414	Aportaciones del sistema de capitalización individual		175.73	
997	8251 I01152 030102030102 150101 1414	Aportaciones del sistema de capitalización individual			175.73
998	8251 I01152 030102030102 150101 1414	Aportaciones del sistema de capitalización individual		175.73	
999	8241 I01152 030102030102 150101 1414	Aportaciones del sistema de capitalización individual			175.73
1000	8241 I01152 030102030102 150101 1414	Aportaciones del sistema de capitalización individual		175.73	
1001	8221 I01152 030102030102 150101 1414	Aportaciones del sistema de capitalización individual			175.73
1002	5100 I01152 030102030102 150101 1415	Aportaciones para financiar los gastos generales de administración del ISSEMYM		83.11	
1003	8271 I01152 030102030102 150101 1415	Aportaciones para financiar los gastos generales de administración del ISSEMYM		83.11	
1004	8251 I01152 030102030102 150101 1415	Aportaciones para financiar los gastos generales de administración del ISSEMYM			83.11
1005	8251 I01152 030102030102 150101 1415	Aportaciones para financiar los gastos generales de administración del ISSEMYM		83.11	
1006	8241 I01152 030102030102 150101 1415	Aportaciones para financiar los gastos generales de administración del ISSEMYM			83.11
1007	8241 I01152 030102030102 150101 1415	Aportaciones para financiar los gastos generales de administración del ISSEMYM		83.11	
1008	8221 I01152 030102030102 150101 1415	Aportaciones para financiar los gastos generales de administración del ISSEMYM			83.11
1009	5100 I01152 030102030102 150101 1416	Aportaciones para riesgo de trabajo		125.48	



# POLIZA DE INGRESOS



MUNICIPIO: AMATEPEC, 0051

POLIZA No. 5

FECHA : 31/12/2020

HOJA No. 38 DE 47

MOV.	CUENTA	CONCEPTO	REFERENCIA PARCIALES	DEBE	HABER
1010	8271 I01152 030102030102 150101 1416	Aportaciones para riesgo de trabajo		125.48	
1011	8251 I01152 030102030102 150101 1416	Aportaciones para riesgo de trabajo			125.48
1012	8251 I01152 030102030102 150101 1416	Aportaciones para riesgo de trabajo		125.48	
1013	8241 I01152 030102030102 150101 1416	Aportaciones para riesgo de trabajo			125.48
1014	8241 I01152 030102030102 150101 1416	Aportaciones para riesgo de trabajo		125.48	
1015	8221 I01152 030102030102 150101 1416	Aportaciones para riesgo de trabajo			125.48
1016	5100 N00120 030102010301 150101 1412	Aportaciones de servicio de salud		1,899.74	
1017	8271 N00120 030102010301 150101 1412	Aportaciones de servicio de salud		1,899.74	
1018	8251 N00120 030102010301 150101 1412	Aportaciones de servicio de salud			1,899.74
1019	8251 N00120 030102010301 150101 1412	Aportaciones de servicio de salud		1,899.74	
1020	8241 N00120 030102010301 150101 1412	Aportaciones de servicio de salud			1,899.74
1021	8241 N00120 030102010301 150101 1412	Aportaciones de servicio de salud		1,899.74	
1022	8221 N00120 030102010301 150101 1412	Aportaciones de servicio de salud			1,899.74
1023	5100 N00120 030102010301 150101 1413	Aportaciones al sistema solidario de reparto		1,409.61	
1024	8271 N00120 030102010301 150101 1413	Aportaciones al sistema solidario de reparto		1,409.61	
1025	8251 N00120 030102010301 150101 1413	Aportaciones al sistema solidario de reparto			1,409.61
1026	8251 N00120 030102010301 150101 1413	Aportaciones al sistema solidario de reparto		1,409.61	
1027	8241 N00120 030102010301 150101 1413	Aportaciones al sistema solidario de reparto			1,409.61
1028	8241 N00120 030102010301 150101 1413	Aportaciones al sistema solidario de reparto		1,409.61	
1029	8221 N00120 030102010301 150101 1413	Aportaciones al sistema solidario de reparto			1,409.61
1030	5100 N00120 030102010301 150101 1414	Aportaciones del sistema de capitalización individual		351.45	
1031	8271 N00120 030102010301 150101 1414	Aportaciones del sistema de capitalización individual		351.45	
1032	8251 N00120 030102010301 150101 1414	Aportaciones del sistema de capitalización individual			351.45
1033	8251 N00120 030102010301 150101 1414	Aportaciones del sistema de capitalización individual		351.45	
1034	8241 N00120 030102010301 150101 1414	Aportaciones del sistema de capitalización individual			351.45
1035	8241 N00120 030102010301 150101 1414	Aportaciones del sistema de capitalización individual		351.45	
1036	8221 N00120 030102010301 150101 1414	Aportaciones del sistema de capitalización individual			351.45
1037	5100 N00120 030102010301 150101 1415	Aportaciones para financiar los gastos generales de administración del ISSEMYM		166.23	
1038	8271 N00120 030102010301 150101 1415	Aportaciones para financiar los gastos generales de		166.23	



# POLIZA DE INGRESOS



MUNICIPIO: AMATEPEC, 0051

POLIZA No. 5

FECHA : 31/12/2020

HOJA No. 39 DE 47

MOV.	CUENTA	CONCEPTO	REFERENCIA PARCIALES	DEBE	HABER
		administración del ISSEMYM			
1039	8251 N00120 030102010301 150101 1415	Aportaciones para financiar los gastos generales de administración del ISSEMYM			166.23
1040	8251 N00120 030102010301 150101 1415	Aportaciones para financiar los gastos generales de administración del ISSEMYM		166.23	
1041	8241 N00120 030102010301 150101 1415	Aportaciones para financiar los gastos generales de administración del ISSEMYM			166.23
1042	8241 N00120 030102010301 150101 1415	Aportaciones para financiar los gastos generales de administración del ISSEMYM		166.23	
1043	8221 N00120 030102010301 150101 1415	Aportaciones para financiar los gastos generales de administración del ISSEMYM			166.23
1044	5100 N00120 030102010301 150101 1416	Aportaciones para riesgo de trabajo		250.96	
1045	8271 N00120 030102010301 150101 1416	Aportaciones para riesgo de trabajo		250.96	
1046	8251 N00120 030102010301 150101 1416	Aportaciones para riesgo de trabajo			250.96
1047	8251 N00120 030102010301 150101 1416	Aportaciones para riesgo de trabajo		250.96	
1048	8241 N00120 030102010301 150101 1416	Aportaciones para riesgo de trabajo			250.96
1049	8241 N00120 030102010301 150101 1416	Aportaciones para riesgo de trabajo		250.96	
1050	8221 N00120 030102010301 150101 1416	Aportaciones para riesgo de trabajo			250.96
1051	5100 O00153 020302010111 150101 1412	Aportaciones de servicio de salud		1,899.74	
1052	8271 O00153 020302010111 150101 1412	Aportaciones de servicio de salud		1,899.74	
1053	8251 O00153 020302010111 150101 1412	Aportaciones de servicio de salud			1,899.74
1054	8251 O00153 020302010111 150101 1412	Aportaciones de servicio de salud		1,899.74	
1055	8241 O00153 020302010111 150101 1412	Aportaciones de servicio de salud			1,899.74
1056	8241 O00153 020302010111 150101 1412	Aportaciones de servicio de salud		1,899.74	
1057	8221 O00153 020302010111 150101 1412	Aportaciones de servicio de salud			1,899.74
1058	5100 O00153 020302010111 150101 1413	Aportaciones al sistema solidario de reparto		1,409.61	
1059	8271 O00153 020302010111 150101 1413	Aportaciones al sistema solidario de reparto		1,409.61	
1060	8251 O00153 020302010111 150101 1413	Aportaciones al sistema solidario de reparto			1,409.61
1061	8251 O00153 020302010111 150101 1413	Aportaciones al sistema solidario de reparto		1,409.61	
1062	8241 O00153 020302010111 150101 1413	Aportaciones al sistema solidario de reparto			1,409.61
1063	8241 O00153 020302010111 150101 1413	Aportaciones al sistema solidario de reparto		1,409.61	
1064	8221 O00153 020302010111 150101 1413	Aportaciones al sistema solidario de reparto			1,409.61



# POLIZA DE INGRESOS

OPERADO  
31 010 2020  
DE 10 CONTABILIDAD

MUNICIPIO: AMATEPEC, 0051

POLIZA No. 5

FECHA : 31/12/2020

HOJA No. 40 DE 47

MOV.	CUENTA	CONCEPTO	REFERENCIA PARCIALES	DEBE	HABER
1065	5100 000153 020302010111 150101 1414	Aportaciones del sistema de capitalización individual		351.45	
1066	8271 000153 020302010111 150101 1414	Aportaciones del sistema de capitalización individual		351.45	
1067	8251 000153 020302010111 150101 1414	Aportaciones del sistema de capitalización individual			351.45
1068	8251 000153 020302010111 150101 1414	Aportaciones del sistema de capitalización individual		351.45	
1069	8241 000153 020302010111 150101 1414	Aportaciones del sistema de capitalización individual			351.45
1070	8241 000153 020302010111 150101 1414	Aportaciones del sistema de capitalización individual		351.45	
1071	8221 000153 020302010111 150101 1414	Aportaciones del sistema de capitalización individual			351.45
1072	5100 000153 020302010111 150101 1415	Aportaciones para financiar los gastos generales de administración del ISSEMYM		166.23	
1073	8271 000153 020302010111 150101 1415	Aportaciones para financiar los gastos generales de administración del ISSEMYM		166.23	
1074	8251 000153 020302010111 150101 1415	Aportaciones para financiar los gastos generales de administración del ISSEMYM			166.23
1075	8251 000153 020302010111 150101 1415	Aportaciones para financiar los gastos generales de administración del ISSEMYM		166.23	
1076	8241 000153 020302010111 150101 1415	Aportaciones para financiar los gastos generales de administración del ISSEMYM			166.23
1077	8241 000153 020302010111 150101 1415	Aportaciones para financiar los gastos generales de administración del ISSEMYM		166.23	
1078	8221 000153 020302010111 150101 1415	Aportaciones para financiar los gastos generales de administración del ISSEMYM			166.23
1079	5100 000153 020302010111 150101 1416	Aportaciones para riesgo de trabajo		250.96	
1080	8271 000153 020302010111 150101 1416	Aportaciones para riesgo de trabajo		250.96	
1081	8251 000153 020302010111 150101 1416	Aportaciones para riesgo de trabajo			250.96
1082	8251 000153 020302010111 150101 1416	Aportaciones para riesgo de trabajo		250.96	
1083	8241 000153 020302010111 150101 1416	Aportaciones para riesgo de trabajo			250.96
1084	8241 000153 020302010111 150101 1416	Aportaciones para riesgo de trabajo		250.96	
1085	8221 000153 020302010111 150101 1416	Aportaciones para riesgo de trabajo			250.96
1086	5100 000150 020402010102 150101 1412	Aportaciones de servicio de salud		1,899.74	
1087	8271 000150 020402010102 150101 1412	Aportaciones de servicio de salud		1,899.74	
1088	8251 000150 020402010102 150101 1412	Aportaciones de servicio de salud			1,899.74
1089	8251 000150 020402010102 150101 1412	Aportaciones de servicio de salud		1,899.74	
1090	8241 000150 020402010102 150101 1412	Aportaciones de servicio de salud			1,899.74
1091	8241 000150 020402010102 150101 1412	Aportaciones de servicio de salud		1,899.74	





# POLIZA DE INGRESOS



MUNICIPIO: AMATEPEC, 0051

POLIZA No. 5

FECHA : 31/12/2020

HOJA No. 41 DE 47

MOV.	CUENTA	CONCEPTO	REFERENCIA PARCIALES	DEBE	HABER
1092	8221 000150 020402010102 150101 1412	Aportaciones de servicio de salud			1,899.74
1093	5100 000150 020402010102 150101 1413	Aportaciones al sistema solidario de reparto		1,409.61	
1094	8271 000150 020402010102 150101 1413	Aportaciones al sistema solidario de reparto		1,409.61	
1095	8251 000150 020402010102 150101 1413	Aportaciones al sistema solidario de reparto			1,409.61
1096	8251 000150 020402010102 150101 1413	Aportaciones al sistema solidario de reparto		1,409.61	
1097	8241 000150 020402010102 150101 1413	Aportaciones al sistema solidario de reparto			1,409.61
1098	8241 000150 020402010102 150101 1413	Aportaciones al sistema solidario de reparto		1,409.61	
1099	8221 000150 020402010102 150101 1413	Aportaciones al sistema solidario de reparto			1,409.61
1100	5100 000150 020402010102 150101 1414	Aportaciones del sistema de capitalización individual		351.45	
1101	8271 000150 020402010102 150101 1414	Aportaciones del sistema de capitalización individual		351.45	
1102	8251 000150 020402010102 150101 1414	Aportaciones del sistema de capitalización individual			351.45
1103	8251 000150 020402010102 150101 1414	Aportaciones del sistema de capitalización individual		351.45	
1104	8241 000150 020402010102 150101 1414	Aportaciones del sistema de capitalización individual			351.45
1105	8241 000150 020402010102 150101 1414	Aportaciones del sistema de capitalización individual		351.45	
1106	8221 000150 020402010102 150101 1414	Aportaciones del sistema de capitalización individual			351.45
1107	5100 000150 020402010102 150101 1415	Aportaciones para financiar los gastos generales de administración del ISSEMYM		166.23	
1108	8271 000150 020402010102 150101 1415	Aportaciones para financiar los gastos generales de administración del ISSEMYM		166.23	
1109	8251 000150 020402010102 150101 1415	Aportaciones para financiar los gastos generales de administración del ISSEMYM			166.23
1110	8251 000150 020402010102 150101 1415	Aportaciones para financiar los gastos generales de administración del ISSEMYM		166.23	
1111	8241 000150 020402010102 150101 1415	Aportaciones para financiar los gastos generales de administración del ISSEMYM			166.23
1112	8241 000150 020402010102 150101 1415	Aportaciones para financiar los gastos generales de administración del ISSEMYM		166.23	
1113	8221 000150 020402010102 150101 1415	Aportaciones para financiar los gastos generales de administración del ISSEMYM			166.23
1114	5100 000150 020402010102 150101 1416	Aportaciones para riesgo de trabajo		250.96	
1115	8271 000150 020402010102 150101 1416	Aportaciones para riesgo de trabajo		250.96	
1116	8251 000150 020402010102 150101 1416	Aportaciones para riesgo de trabajo			250.96
1117	8251 000150 020402010102 150101 1416	Aportaciones para riesgo de trabajo		250.96	
1118	8241 000150 020402010102 150101 1416	Aportaciones para riesgo de trabajo			250.96



# POLIZA DE INGRESOS

OPERADO  
31 DIC 2020  
DE LO CONTABILIDAD

MUNICIPIO: AMATEPEC, 0051

POLIZA No. 5

FECHA : 31/12/2020

HOJA No. 42 DE 47

MOV.	CUENTA	CONCEPTO	REFERENCIA PARCIALES	DEBE	HABER
1119	8241 000150 020402010102 150101 1416	Aportaciones para riesgo de trabajo		250.96	
1120	8221 000150 020402010102 150101 1416	Aportaciones para riesgo de trabajo			250.96
1121	5100 P00122 010804010101 150101 1412	Aportaciones de servicio de salud		1,899.74	
1122	8271 P00122 010804010101 150101 1412	Aportaciones de servicio de salud		1,899.74	
1123	8251 P00122 010804010101 150101 1412	Aportaciones de servicio de salud			1,899.74
1124	8251 P00122 010804010101 150101 1412	Aportaciones de servicio de salud		1,899.74	
1125	8241 P00122 010804010101 150101 1412	Aportaciones de servicio de salud			1,899.74
1126	8241 P00122 010804010101 150101 1412	Aportaciones de servicio de salud		1,899.74	
1127	8221 P00122 010804010101 150101 1412	Aportaciones de servicio de salud			1,899.74
1128	5100 P00122 010804010101 150101 1413	Aportaciones al sistema solidario de reparto		1,409.61	
1129	8271 P00122 010804010101 150101 1413	Aportaciones al sistema solidario de reparto		1,409.61	
1130	8251 P00122 010804010101 150101 1413	Aportaciones al sistema solidario de reparto			1,409.61
1131	8251 P00122 010804010101 150101 1413	Aportaciones al sistema solidario de reparto		1,409.61	
1132	8241 P00122 010804010101 150101 1413	Aportaciones al sistema solidario de reparto			1,409.61
1133	8241 P00122 010804010101 150101 1413	Aportaciones al sistema solidario de reparto		1,409.61	
1134	8221 P00122 010804010101 150101 1413	Aportaciones al sistema solidario de reparto			1,409.61
1135	5100 P00122 010804010101 150101 1414	Aportaciones del sistema de capitalización individual		351.45	
1136	8271 P00122 010804010101 150101 1414	Aportaciones del sistema de capitalización individual		351.45	
1137	8251 P00122 010804010101 150101 1414	Aportaciones del sistema de capitalización individual			351.45
1138	8251 P00122 010804010101 150101 1414	Aportaciones del sistema de capitalización individual		351.45	
1139	8241 P00122 010804010101 150101 1414	Aportaciones del sistema de capitalización individual			351.45
1140	8241 P00122 010804010101 150101 1414	Aportaciones del sistema de capitalización individual		351.45	
1141	8221 P00122 010804010101 150101 1414	Aportaciones del sistema de capitalización individual			351.45
1142	5100 P00122 010804010101 150101 1415	Aportaciones para financiar los gastos generales de administración del ISSEMYM		166.23	
1143	8271 P00122 010804010101 150101 1415	Aportaciones para financiar los gastos generales de administración del ISSEMYM		166.23	
1144	8251 P00122 010804010101 150101 1415	Aportaciones para financiar los gastos generales de administración del ISSEMYM			166.23
1145	8251 P00122 010804010101 150101 1415	Aportaciones para financiar los gastos generales de administración del ISSEMYM		166.23	
1146	8241 P00122 010804010101 150101 1415	Aportaciones para financiar los gastos generales de			166.23



# POLIZA DE INGRESOS



MUNICIPIO: AMATEPEC, 0051

POLIZA No. 5

FECHA : 31/12/2020

HOJA No. 43 DE 47

MOV.	CUENTA	CONCEPTO	REFERENCIA PARCIALES	DEBE	HABER
		administración del ISSEMYM			
1147	8241 P00122 010804010101 150101 1415	Aportaciones para financiar los gastos generales de administración del ISSEMYM		166.23	
1148	8221 P00122 010804010101 150101 1415	Aportaciones para financiar los gastos generales de administración del ISSEMYM			166.23
1149	5100 P00122 010804010101 150101 1416	Aportaciones para riesgo de trabajo		250.96	
1150	8271 P00122 010804010101 150101 1416	Aportaciones para riesgo de trabajo		250.96	
1151	8251 P00122 010804010101 150101 1416	Aportaciones para riesgo de trabajo			250.96
1152	8251 P00122 010804010101 150101 1416	Aportaciones para riesgo de trabajo		250.96	
1153	8241 P00122 010804010101 150101 1416	Aportaciones para riesgo de trabajo			250.96
1154	8241 P00122 010804010101 150101 1416	Aportaciones para riesgo de trabajo		250.96	
1155	8221 P00122 010804010101 150101 1416	Aportaciones para riesgo de trabajo			250.96
1156	5100 L00L00 010502020101 150101 3991	Cuotas y suscripciones		6,702.00	
1157	8271 L00L00 010502020101 150101 3991	Cuotas y suscripciones		6,702.00	
1158	8251 L00L00 010502020101 150101 3991	Cuotas y suscripciones			6,702.00
1159	8251 L00L00 010502020101 150101 3991	Cuotas y suscripciones		6,702.00	
1160	8241 L00L00 010502020101 150101 3991	Cuotas y suscripciones			6,702.00
1161	8241 L00L00 010502020101 150101 3991	Cuotas y suscripciones		6,702.00	
1162	8221 L00L00 010502020101 150101 3991	Cuotas y suscripciones			6,702.00
1163	2117 0001 0001 0002 0003	ISSEMYM RETENCIONES DE CUOTAS PARA FONDO SOLIDARIO DE REPARTO		165,465.26	
1164	2117 0001 0001 0002 0004	ISSEMYM RETENCIONES DE CUOTAS PARA EL SERVICIO DE SALUD		125,454.70	
1165	2117 0001 0001 0002 0007	PRESTAMOS QUIROGRAFARIOS		14,561.98	
1166	2117 0001 0001 0002 0009	CUOTAS AL SIS. CAPT. INDIVIDUAL		37,975.46	
1167	5200 A00A00 010301010101 150101 4383	Subsidios y apoyos		100,699.08	
1168	8272 A00A00 010301010101 150101 4383	Subsidios y apoyos		100,699.08	
1169	8252 A00A00 010301010101 150101 4383	Subsidios y apoyos			100,699.08
1170	8252 A00A00 010301010101 150101 4383	Subsidios y apoyos		100,699.08	
1171	8242 A00A00 010301010101 150101 4383	Subsidios y apoyos			100,699.08
1172	8242 A00A00 010301010101 150101 4383	Subsidios y apoyos		100,699.08	
1173	8222 A00A00 010301010101 150101 4383	Subsidios y apoyos			100,699.08



# POLIZA DE INGRESOS

OPERADO  
31 DIC 2020  
DE LO CONTABILIDAD

MUNICIPIO: AMATEPEC, 0051

POLIZA No. 5

FECHA : 31/12/2020

HOJA No. 44 DE 47

MOV.	CUENTA	CONCEPTO	REFERENCIA PARCIALES	DEBE	HABER
1174	1112 0005 0000 0000 0013	CTA 0112708962 GASTO CORRIENTE 2020		589,398.64	
1175	1112 0005 0000 0000 0013	CTA 0112708962 GASTO CORRIENTE 2020		1,137,266.17	
1176	1112 0005 0000 0000 0013	CTA 0112708962 GASTO CORRIENTE 2020		3,617,894.79	
1177	1112 0005 0000 0000 0013	CTA 0112708962 GASTO CORRIENTE 2020		19,633.19	
1178	1112 0005 0000 0000 0013	CTA 0112708962 GASTO CORRIENTE 2020		127,388.94	
1179	1112 0005 0000 0000 0013	CTA 0112708962 GASTO CORRIENTE 2020		6,948.50	
1180	1112 0005 0000 0000 0013	CTA 0112708962 GASTO CORRIENTE 2020		18,631.00	
1181	4211 0001 0001 0000 0001	Fondo General de Participaciones			4,005,652.11
1182	8150 4211 0001 0001 0001	Fondo General de Participaciones			4,005,652.11
1183	8140 4211 0001 0001 0001	Fondo General de Participaciones		4,005,652.11	
1184	8140 4211 0001 0001 0001	Fondo General de Participaciones			4,005,652.11
1185	8120 4211 0001 0001 0001	Fondo General de Participaciones		4,005,652.11	
1186	4211 0001 0001 0000 0002	Fondo de Fomento Municipal			527,286.02
1187	8150 4211 0001 0001 0002	Fondo de Fomento Municipal			527,286.02
1188	8140 4211 0001 0001 0002	Fondo de Fomento Municipal		527,286.02	
1189	8140 4211 0001 0001 0002	Fondo de Fomento Municipal			527,286.02
1190	8120 4211 0001 0001 0002	Fondo de Fomento Municipal		527,286.02	
1191	4211 0001 0001 0000 0005	Correspondientes al Impuesto Especial sobre Produccion y Servicios			79,839.42
1192	8150 4211 0001 0001 0005	Correspondientes al Impuesto Especial sobre Produccion y Servicios			79,839.42
1193	8140 4211 0001 0001 0005	Correspondientes al Impuesto Especial sobre Produccion y Servicios		79,839.42	
1194	8140 4211 0001 0001 0005	Correspondientes al Impuesto Especial sobre Produccion y Servicios			79,839.42
1195	8120 4211 0001 0001 0005	Correspondientes al Impuesto Especial sobre Produccion y Servicios		79,839.42	
1196	4211 0001 0001 0000 0006	Correspondientes al Impuesto Sobre Automoviles Nuevos			48,400.10
1197	8150 4211 0001 0001 0006	Correspondientes al Impuesto Sobre Automoviles Nuevos			48,400.10
1198	8140 4211 0001 0001 0006	Correspondientes al Impuesto Sobre Automoviles Nuevos		48,400.10	
1199	8140 4211 0001 0001 0006	Correspondientes al Impuesto Sobre Automoviles Nuevos			48,400.10
1200	8120 4211 0001 0001 0006	Correspondientes al Impuesto Sobre Automoviles Nuevos		48,400.10	



# POLIZA DE INGRESOS



MUNICIPIO: AMATEPEC, 0051

POLIZA No. 5

FECHA : 31/12/2020

HOJA No. 45 DE 47

MOV.	CUENTA	CONCEPTO	REFERENCIA PARCIALES	DEBE	HABER
1201	4211 0001 0001 0000 0008	Correspondientes al Fondo de Compensacion del Impuesto Sobre Automoviles Nuevos			14,610.85
1202	8150 4211 0001 0001 0008	Correspondientes al Fondo de Compensacion del Impuesto Sobre Automoviles Nuevos			14,610.85
1203	8140 4211 0001 0001 0008	Correspondientes al Fondo de Compensacion del Impuesto Sobre Automoviles Nuevos		14,610.85	
1204	8140 4211 0001 0001 0008	Correspondientes al Fondo de Compensacion del Impuesto Sobre Automoviles Nuevos			14,610.85
1205	8120 4211 0001 0001 0008	Correspondientes al Fondo de Compensacion del Impuesto Sobre Automoviles Nuevos		14,610.85	
1206	4211 0001 0001 0000 0007	Correspondientes al Impuesto Sobre Tenencia o Uso de Vehiculos			44.05
1207	8150 4211 0001 0001 0007	Correspondientes al Impuesto Sobre Tenencia o Uso de Vehiculos			44.05
1208	8140 4211 0001 0001 0007	Correspondientes al Impuesto Sobre Tenencia o Uso de Vehiculos		44.05	
1209	8140 4211 0001 0001 0007	Correspondientes al Impuesto Sobre Tenencia o Uso de Vehiculos			44.05
1210	8120 4211 0001 0001 0007	Correspondientes al Impuesto Sobre Tenencia o Uso de Vehiculos		44.05	
1211	4211 0001 0002 0000 0004	Del Impuesto a la Venta Final de Bebidas con Contenido Alcoholico			6,948.50
1212	8150 4211 0001 0002 0004	Del Impuesto a la Venta Final de Bebidas con Contenido Alcoholico			6,948.50
1213	8140 4211 0001 0002 0004	Del Impuesto a la Venta Final de Bebidas con Contenido Alcoholico		6,948.50	
1214	8140 4211 0001 0002 0004	Del Impuesto a la Venta Final de Bebidas con Contenido Alcoholico			6,948.50
1215	8120 4211 0001 0002 0004	Del Impuesto a la Venta Final de Bebidas con Contenido Alcoholico		6,948.50	
1216	4211 0001 0001 0000 0009	Las derivadas de la aplicacion del articulo 4-A de la Ley de Coordinacion Fiscal			127,388.94
1217	8150 4211 0001 0001 0009	Las derivadas de la aplicacion del articulo 4-A de la Ley de Coordinacion Fiscal			127,388.94
1218	8140 4211 0001 0001 0009	Las derivadas de la aplicacion del articulo 4-A de la Ley de Coordinacion Fiscal		127,388.94	
1219	8140 4211 0001 0001 0009	Las derivadas de la aplicacion del articulo 4-A de la Ley de Coordinacion Fiscal			127,388.94
1220	8120 4211 0001 0001 0009	Las derivadas de la aplicacion del articulo 4-A de la Ley de Coordinacion Fiscal		127,388.94	
1221	4211 0001 0001 0000 0009	Las derivadas de la aplicacion del articulo 4-A de la Ley de Coordinacion Fiscal			19,633.19
1222	8150 4211 0001 0001 0009	Las derivadas de la aplicacion del articulo 4-A de la Ley de Coordinacion Fiscal			19,633.19



# POLIZA DE INGRESOS



MUNICIPIO: AMATEPEC, 0051

POLIZA No. 5

FECHA : 31/12/2020

HOJA No. 46 DE 47

MOV.	CUENTA	CONCEPTO	REFERENCIA PARCIALES	DEBE	HABER
1223	8140 4211 0001 0001 0009	Las derivadas de la aplicacion del articulo 4-A de la Ley de Coordinacion Fiscal		19,633.19	
1224	8140 4211 0001 0001 0009	Las derivadas de la aplicacion del articulo 4-A de la Ley de Coordinacion Fiscal			19,633.19
1225	8120 4211 0001 0001 0009	Las derivadas de la aplicacion del articulo 4-A de la Ley de Coordinacion Fiscal		19,633.19	
1226	4211 0001 0001 0000 0003	Fondo de Fiscalizacion y Recaudacion			43,360.04
1227	8150 4211 0001 0001 0003	Fondo de Fiscalizacion y Recaudacion			43,360.04
1228	8140 4211 0001 0001 0003	Fondo de Fiscalizacion y Recaudacion		43,360.04	
1229	8140 4211 0001 0001 0003	Fondo de Fiscalizacion y Recaudacion			43,360.04
1230	8120 4211 0001 0001 0003	Fondo de Fiscalizacion y Recaudacion		43,360.04	
1231	4211 0001 0001 0000 0004	Fondo de Estabilizacion de los Ingresos de las Entidades Federativas (FEIEF)			1,726,664.81
1232	8150 4211 0001 0001 0004	Fondo de Estabilizacion de los Ingresos de las Entidades Federativas (FEIEF)			1,726,664.81
1233	8140 4211 0001 0001 0004	Fondo de Estabilizacion de los Ingresos de las Entidades Federativas (FEIEF)		1,726,664.81	
1234	8140 4211 0001 0001 0004	Fondo de Estabilizacion de los Ingresos de las Entidades Federativas (FEIEF)			1,726,664.81
1235	8120 4211 0001 0001 0004	Fondo de Estabilizacion de los Ingresos de las Entidades Federativas (FEIEF)		1,726,664.81	
1236	4211 0001 0001 0000 0010	El Impuesto sobre la Renta efectivamente enterado a la Federacion, correspondiente al salario de su personal que preste o desempeñe un servicio personal subordinado asi como de sus organismos publicos descentralizados			18,631.00
1237	8150 4211 0001 0001 0010	El Impuesto sobre la Renta efectivamente enterado a la Federacion, correspondiente al salario de su personal que preste o desempeñe un servicio personal subordinado asi como de sus organismos publicos descentralizados			18,631.00
1238	8140 4211 0001 0001 0010	El Impuesto sobre la Renta efectivamente enterado a la Federacion, correspondiente al salario de su personal que preste o desempeñe un servicio personal subordinado asi como de sus organismos publicos descentralizados		18,631.00	
1239	8140 4211 0001 0001 0010	El Impuesto sobre la Renta efectivamente enterado a la Federacion, correspondiente al salario de su personal que preste o desempeñe un servicio personal subordinado asi como de sus organismos publicos descentralizados			18,631.00
1240	8120 4211 0001 0001 0010	El Impuesto sobre la Renta efectivamente enterado a la Federacion, correspondiente al salario de su personal que preste o desempeñe un servicio personal subordinado asi como de sus organismos publicos descentralizados		18,631.00	



# POLIZA DE INGRESOS

OPERADO  
31/12/20  
DEL S.O. CONTABILIDAD

MUNICIPIO: AMATEPEC, 0051

POLIZA No. 5

FECHA : 31/12/2020

HOJA No. 47 DE 47

MOV.	CUENTA	CONCEPTO	REFERENCIA PARCIALES	DEBE	HABER
			SUMAS IGUALES	22,128,898.29	22,128,898.29
FLUJO DE EFECTIVO :	CLAVE	ENTRADAS	SALIDAS		
	09.00	6,618,459.03	993,896.72		
	21.00		6,702.00		
	23.00		100,699.08		
	24.00				
TOTALES :		6,618,459.03	1,101,297.80		

DESCRIPCION : PARTICIPACIONES DICIEMBRE 2020

SISTEMA DE CONTABILIDAD  
ELABORO

C. Manuel Rosales Alcaraz  
REVISO

C. Manuel Rosales Alcaraz  
TESORERO

OSFAM204/11/2004

FECHA DE ELABORACION

28 / 01 / 2021



TREASURERIA



GOBIERNO DEL  
ESTADO DE MÉXICO

SECRETARÍA DE  
FINANZAS



CONSTANCIA DE LIQUIDACIÓN DE PARTICIPACIONES

H. AYUNTAMIENTO CONSTITUCIONAL DE:  
AMATEPEC

51

PERÍODO DE PAGO  
Diciembre de 2020

IMPORTE BRUTO  
\$ 6,618,459.03

**Fundamento**

Artículo 6 de la Ley de Coordinación Fiscal y Artículos 219 Fracción I, II; 220; 221; 222; 223 y 224 del Código Financiero del Estado de México y Municipios.

**Liquidación**

Participaciones	Disminuciones
E.P.(A1)	I.S.S.E.M.Y.M.
<b>\$ 4,682,781.05</b>	\$ 1,094,595.80
<b>Saldo Ajuste Definitivo Anual (A2)</b>	Instituto Hacendario
<b>\$ 0.00</b>	\$ 6,702.00
Fondo General de Participaciones	<b>SUBTOTAL (B1)</b>
\$ 4,005,652.11	<b>\$ 1,101,297.80</b>
Fondo de Fomento Municipal	
\$ 527,286.02	
Impto. Especial Sobre Prod. y Serv.	<b>Fideicomisos (por mandato del Municipio)</b>
\$ 79,839.42	<b>SUBTOTAL (B2)</b>
Impto. Sobre Automóviles Nuevos	<b>\$ 0.00</b>
\$ 48,400.10	
Fondo de Compensación del Impto. Sobre Automóviles Nuevos	
\$ 14,610.85	
Impto. Sobre Tenencia o Uso de Vehículos (Adeudos de Tenencia Federal)	
\$ 44.05	
Impto. Local Sobre Tenencia o Uso de Vehículos Automotores (Estatal)	
\$ 0.00	
10% Adicional del Impto. Local Sobre Tenencia o Uso de Vehículos Automotores (Estatal)	
\$ 0.00	
Impto. Sobre Adquisición de Vehículos Automotores Usados	
\$ 0.00	
Impto. Sobre Loterías y Rifas	
\$ 0.00	
Impto. a la Venta Final de Bebidas con Contenido Alcohólico	
\$ 6,948.50	
<b>OTRAS FUENTES (A3)</b>	
<b>\$ 1,935,677.98</b>	
<b>Saldo Ajuste Definitivo Anual (A2)</b>	
<b>\$ 0.00</b>	
Art. 4-A, Ley de Coordinación Fiscal (Impto. a Gasolinas)	
\$ 127,388.94	
Fondo de Compensación Art. 4-A, Ley de Coordinación Fiscal (Impto. a Gasolinas)	
\$ 19,633.19	
Fondo de Fiscalización y Recaudación	
\$ 43,360.04	
FEIEF Potenciado	
\$ 1,726,664.81	
ISR por Enajenación de Bienes Inmuebles	
\$ 18,631.00	
<b>Total (A = A1 + A2 + A3)</b>	<b>Total (B = B1 + B2)</b>
<b>\$ 6,618,459.03</b>	<b>\$ 1,101,297.80</b>

**IMPORTE NETO (A - B) \$ 5,517,161.23**

\*Las deducciones son afectaciones en garantía o por obligaciones de pago adquiridas y solicitadas por el municipio conforme a lo establecido en el artículo 9 de la Ley de Coordinación Fiscal y 226 del Código Financiero del Estado de México y Municipios.





RFC emisor: ISS690901DM0  
 Nombre emisor: Instituto de Seguridad Social del Estado de México y Municipios  
 Folio: 90292  
 Tipo de relación: CFDI por aplicación de anticipo  
 RFC receptor: MAM8501017A5  
 Nombre receptor: MUNICIPIO DE AMATEPEC  
 Uso CFDI: Por definir  
 Folio fiscal a relacionar: 94421F61-188A-4917-95F3-C35B019DC188

Folio fiscal: 806283D3-4363-493D-87C4-7855D8693B05  
 No. de serie del CSD: 00001000000405049634  
 Serie: PR  
 Código postal, fecha y hora de emisión: 50080 2020-12-21 20:48:37  
 Efecto de comprobante: Ingreso  
 Régimen fiscal: Personas Morales con Fines no Lucrativos

OPERADO  
 2020

Conceptos

Clave del producto y/o servicio	No. identificación	Cantidad	Clave de unidad	Unidad	Valor unitario	Descuento	No. de pedimento	No. de cuenta perfil		
93151500	112435010000 6008	1	E49		19212.75	19212.75				
<b>Descripción</b>	APORTACION SCI OBLIGATORIO				<b>Impuesto</b>	<b>Tipo</b>	<b>Base</b>	<b>Tipo Factor</b>	<b>Tasa o Cuota</b>	<b>Importe</b>
					IVA	Traslado	19212.75	Exento		
93151500	112410010000 6008	1	E49		135895.02	135895.02				
<b>Descripción</b>	APORTACION POR SERVICIOS DE SALUD				<b>Impuesto</b>	<b>Tipo</b>	<b>Base</b>	<b>Tipo Factor</b>	<b>Tasa o Cuota</b>	<b>Importe</b>
					IVA	Traslado	135895.02	Exento		
93151500	112405010000 6008	1	E49		100833.63	100833.63				
<b>Descripción</b>	APORTACION POR FONDO SOLIDARIO DE REPARTO				<b>Impuesto</b>	<b>Tipo</b>	<b>Base</b>	<b>Tipo Factor</b>	<b>Tasa o Cuota</b>	<b>Importe</b>
					IVA	Traslado	100833.63	Exento		
93151500	112415010000 6008	1	E49		11890.62	11890.62				
<b>Descripción</b>	APORTACION POR GASTOS DE ADMINISTRACION				<b>Impuesto</b>	<b>Tipo</b>	<b>Base</b>	<b>Tipo Factor</b>	<b>Tasa o Cuota</b>	<b>Importe</b>
					IVA	Traslado	11890.62	Exento		
93151500	112420010000 6008	1	E49		13589.27	13589.27				
<b>Descripción</b>	APORTACION POR PRIMA BASICA				<b>Impuesto</b>	<b>Tipo</b>	<b>Base</b>	<b>Tipo Factor</b>	<b>Tasa o Cuota</b>	<b>Importe</b>
					IVA	Traslado	13589.27	Exento		
93151500	112420030000 6008	1	E49		41094.53	41094.53				
<b>Descripción</b>	APORTACION POR PRIMA DE SINIESTRALIDAD				<b>Impuesto</b>	<b>Tipo</b>	<b>Base</b>	<b>Tipo Factor</b>	<b>Tasa o Cuota</b>	<b>Importe</b>
					IVA	Traslado	41094.53	Exento		
93151500	112420040000 6008	1	E49		1413.08	1413.08				
<b>Descripción</b>	APORTACION POR PRIMA DE RIESGO NO CONTROLADO				<b>Impuesto</b>	<b>Tipo</b>	<b>Base</b>	<b>Tipo Factor</b>	<b>Tasa o Cuota</b>	<b>Importe</b>
					IVA	Traslado	1413.08	Exento		
93151500	112425010000 6008	1	E49		14539.20	14539.20				
<b>Descripción</b>	CUOTA SCI OBLIGATORIO				<b>Impuesto</b>	<b>Tipo</b>	<b>Base</b>	<b>Tipo Factor</b>	<b>Tasa o Cuota</b>	<b>Importe</b>
					IVA	Traslado	14539.20	Exento		
93151500	112410010000 6008	1	E49		62850.95	62850.95				
<b>Descripción</b>	CUOTA POR SERVICIOS DE SALUD				<b>Impuesto</b>	<b>Tipo</b>	<b>Base</b>	<b>Tipo Factor</b>	<b>Tasa o Cuota</b>	<b>Importe</b>
					IVA	Traslado	62850.95	Exento		
93151500	112405010000 6008	1	E49		82895.65	82895.65				
<b>Descripción</b>	CUOTA POR FONDO SOLIDARIO DE REPARTO				<b>Impuesto</b>	<b>Tipo</b>	<b>Base</b>	<b>Tipo Factor</b>	<b>Tasa o Cuota</b>	<b>Importe</b>
					IVA	Traslado	82895.65	Exento		
93151500	112443010000 6008	1	E49		1024.82	1024.82				
<b>Descripción</b>	CRÉDITO CORTO PLAZO CONSUMO				<b>Impuesto</b>	<b>Tipo</b>	<b>Base</b>	<b>Tipo Factor</b>	<b>Tasa o Cuota</b>	<b>Importe</b>
					IVA	Traslado	1024.82	Exento		
93151500	112443010000 6008	1	E49		3008.98	3008.98				
<b>Descripción</b>	CRÉDITO MEDIANO PLAZO CONSUMO				<b>Impuesto</b>	<b>Tipo</b>	<b>Base</b>	<b>Tipo Factor</b>	<b>Tasa o Cuota</b>	<b>Importe</b>
					IVA	Traslado	3008.98	Exento		
93151500	112443010000 6008	1	E49		8001.46	8001.46				
<b>Descripción</b>	CREDITO AL CONSUMO				<b>Impuesto</b>	<b>Tipo</b>	<b>Base</b>	<b>Tipo Factor</b>	<b>Tasa o Cuota</b>	<b>Importe</b>
					IVA	Traslado	8001.46	Exento		
93151500	216435010000 9001	1	E49		0.15	0.15				
<b>Descripción</b>	ACTUALIZACION APORTACION PARA SISTEMA DE CAPITALIZACION INDIVIDUAL				<b>Impuesto</b>	<b>Tipo</b>	<b>Base</b>	<b>Tipo Factor</b>	<b>Tasa o Cuota</b>	<b>Importe</b>
					IVA	Traslado	0.15	Exento		
93151500	112435010000 6008	1	E49		19282.95	19282.95				

RFC emisor: ISS69091DM0

Folio fiscal:

806283D3-4363-493D-87C4-7855D8693B05

Clave del producto y/o servicio	No. Identificador	Cantidad	Clave de unidad	Unidad	Valor unitario	Importe	Descuento	No. de padronamiento	Clave de cuenta predial	
<b>Descripción</b>	APORTACION SCI OBLIGATORIO				<b>Impuesto</b>	<b>Tipo</b>	<b>Base</b>	<b>Tipo Factor</b>	<b>Tasa o Cuota</b>	<b>Importe</b>
93151500	216435010000 9001	1	E49		IVA	Traslado	19282.95	Exento		
<b>Descripción</b>	RECARGO APORTACION PARA SISTEMA DE CAPITALIZACION INDIVIDUAL				<b>Impuesto</b>	<b>Tipo</b>	<b>Base</b>	<b>Tipo Factor</b>	<b>Tasa o Cuota</b>	<b>Importe</b>
93151500	431902000000 1001	1	E49		IVA	Traslado	0.65	Exento		
<b>Descripción</b>	ACTUALIZACION APORTACION DE SERVICIOS DE SALUD				<b>Impuesto</b>	<b>Tipo</b>	<b>Base</b>	<b>Tipo Factor</b>	<b>Tasa o Cuota</b>	<b>Importe</b>
93151500	431902000000 1001	1	E49		IVA	Traslado	0.80	Exento		
<b>Descripción</b>	RECARGO APORTACION DE SERVICIOS DE SALUD				<b>Impuesto</b>	<b>Tipo</b>	<b>Base</b>	<b>Tipo Factor</b>	<b>Tasa o Cuota</b>	<b>Importe</b>
93151500	112410010000 6008	1	E49		IVA	Traslado	136274.46	Exento		
<b>Descripción</b>	APORTACION POR SERVICIOS DE SALUD				<b>Impuesto</b>	<b>Tipo</b>	<b>Base</b>	<b>Tipo Factor</b>	<b>Tasa o Cuota</b>	<b>Importe</b>
93151500	431904000000 5001	1	E49		IVA	Traslado	136274.46	Exento		
<b>Descripción</b>	ACTUALIZACION APORTACION PARA FONDO SOLIDARIO DE REPARTO				<b>Impuesto</b>	<b>Tipo</b>	<b>Base</b>	<b>Tipo Factor</b>	<b>Tasa o Cuota</b>	<b>Importe</b>
93151500	112405010000 6008	1	E49		IVA	Traslado	0.59	Exento		
<b>Descripción</b>	APORTACION POR FONDO SOLIDARIO DE REPARTO				<b>Impuesto</b>	<b>Tipo</b>	<b>Base</b>	<b>Tipo Factor</b>	<b>Tasa o Cuota</b>	<b>Importe</b>
93151500	431904000000 5001	1	E49		IVA	Traslado	101115.17	Exento		
<b>Descripción</b>	RECARGO APORTACION PARA FONDO SOLIDARIO DE REPARTO				<b>Impuesto</b>	<b>Tipo</b>	<b>Base</b>	<b>Tipo Factor</b>	<b>Tasa o Cuota</b>	<b>Importe</b>
93151500	112415010000 6008	1	E49		IVA	Traslado	2.62	Exento		
<b>Descripción</b>	APORTACION POR GASTOS DE ADMINISTRACION				<b>Impuesto</b>	<b>Tipo</b>	<b>Base</b>	<b>Tipo Factor</b>	<b>Tasa o Cuota</b>	<b>Importe</b>
93151500	431901000000 1001	1	E49		IVA	Traslado	11923.82	Exento		
<b>Descripción</b>	RECARGO GASTOS GENERALES DE ADMINISTRACIÓN				<b>Impuesto</b>	<b>Tipo</b>	<b>Base</b>	<b>Tipo Factor</b>	<b>Tasa o Cuota</b>	<b>Importe</b>
93151500	431901000000 1001	1	E49		IVA	Traslado	0.31	Exento		
<b>Descripción</b>	ACTUALIZACION GASTOS GENERALES DE ADMINISTRACIÓN				<b>Impuesto</b>	<b>Tipo</b>	<b>Base</b>	<b>Tipo Factor</b>	<b>Tasa o Cuota</b>	<b>Importe</b>
93151500	112420010000 6008	1	E49		IVA	Traslado	0.07	Exento		
<b>Descripción</b>	APORTACION POR PRIMA BASICA				<b>Impuesto</b>	<b>Tipo</b>	<b>Base</b>	<b>Tipo Factor</b>	<b>Tasa o Cuota</b>	<b>Importe</b>
93151500	431902000000 1001	1	E49		IVA	Traslado	13627.21	Exento		
<b>Descripción</b>	ACTUALIZACION PRIMA BASICA RIESGOS DEL TRABAJO				<b>Impuesto</b>	<b>Tipo</b>	<b>Base</b>	<b>Tipo Factor</b>	<b>Tasa o Cuota</b>	<b>Importe</b>
93151500	431902000000 1001	1	E49		IVA	Traslado	0.08	Exento		
<b>Descripción</b>	RECARGO PRIMA BASICA RIESGOS DEL TRABAJO				<b>Impuesto</b>	<b>Tipo</b>	<b>Base</b>	<b>Tipo Factor</b>	<b>Tasa o Cuota</b>	<b>Importe</b>
93151500	112420030000 6008	1	E49		IVA	Traslado	0.35	Exento		
<b>Descripción</b>	APORTACION POR PRIMA DE SINIESTRALIDAD				<b>Impuesto</b>	<b>Tipo</b>	<b>Base</b>	<b>Tipo Factor</b>	<b>Tasa o Cuota</b>	<b>Importe</b>
93151500	431902000000 1001	1	E49		IVA	Traslado	41209.27	Exento		
<b>Descripción</b>	ACTUALIZACION PRIMA DE SINIESTRALIDAD MAYOR RIESGOS DE TRABAJO				<b>Impuesto</b>	<b>Tipo</b>	<b>Base</b>	<b>Tipo Factor</b>	<b>Tasa o Cuota</b>	<b>Importe</b>
93151500	431902000000 1001	1	E49		IVA	Traslado	0.24	Exento		
<b>Descripción</b>	RECARGO PRIMA DE SINIESTRALIDAD MAYOR RIESGOS DE TRABAJO				<b>Impuesto</b>	<b>Tipo</b>	<b>Base</b>	<b>Tipo Factor</b>	<b>Tasa o Cuota</b>	<b>Importe</b>
93151500	431902000000 1001	1	E49		IVA	Traslado	1.07	Exento		
<b>Descripción</b>	ACTUALIZACION PRIMA DE RIESGO NO CONTROLADO RIESGOS DE TRABAJO				<b>Impuesto</b>	<b>Tipo</b>	<b>Base</b>	<b>Tipo Factor</b>	<b>Tasa o Cuota</b>	<b>Importe</b>
93151500	431902000000 1001	1	E49		IVA	Traslado	0.01	Exento		

Este documento es una representación impresa de un CFDI

Página 2 de 4

**OPERADO**

DEPTO. CONTABILIDAD

RFC emisor: ISS690901DM0

Folio fiscal:

806283D3-4363-493D-87C4-7855D8693B05

Clave del producto y/o servicio	No. identificación	Cantidad	Clave de unidad	Unidad	Valor traspaso	Importe	Descuento	No. de pedimento	No. de cuenta predial	
<b>Descripción</b>	RECARGO PRIMA DE RIESGO NO CONTROLADO RIESGOS DE TRABAJO				<b>Impuesto</b>	<b>Tipo</b>	<b>Base</b>	<b>Tipo Factor</b>	<b>Tasa o Cuota</b>	<b>Importe</b>
					IVA	Traslado	0.04	Exento		
93151500	112420040000 6008	1	E49		1417.02	1417.02				
<b>Descripción</b>	APORTACION POR PRIMA DE RIESGO NO CONTROLADO				<b>Impuesto</b>	<b>Tipo</b>	<b>Base</b>	<b>Tipo Factor</b>	<b>Tasa o Cuota</b>	<b>Importe</b>
					IVA	Traslado	1417.02	Exento		
93151500	216435010000 9001	1	E49		0.11	0.11				
<b>Descripción</b>	ACTUALIZACION CUOTA OBLIGATORIA S.C.I.				<b>Impuesto</b>	<b>Tipo</b>	<b>Base</b>	<b>Tipo Factor</b>	<b>Tasa o Cuota</b>	<b>Importe</b>
					IVA	Traslado	0.11	Exento		
93151500	112425010000 6008	1	E49		14592.32	14592.32				
<b>Descripción</b>	CUOTA SCI OBLIGATORIO				<b>Impuesto</b>	<b>Tipo</b>	<b>Base</b>	<b>Tipo Factor</b>	<b>Tasa o Cuota</b>	<b>Importe</b>
					IVA	Traslado	14592.32	Exento		
93151500	216435010000 9001	1	E49		0.49	0.49				
<b>Descripción</b>	RECARGO CUOTA OBLIGATORIA S.C.I.				<b>Impuesto</b>	<b>Tipo</b>	<b>Base</b>	<b>Tipo Factor</b>	<b>Tasa o Cuota</b>	<b>Importe</b>
					IVA	Traslado	0.49	Exento		
93151500	112410010000 6008	1	E49		63026.43	63026.43				
<b>Descripción</b>	CUOTA POR SERVICIOS DE SALUD				<b>Impuesto</b>	<b>Tipo</b>	<b>Base</b>	<b>Tipo Factor</b>	<b>Tasa o Cuota</b>	<b>Importe</b>
					IVA	Traslado	63026.43	Exento		
93151500	431902000000 1001	1	E49		1.63	1.63				
<b>Descripción</b>	RECARGO CUOTAS DE SERVICIOS DE SALUD				<b>Impuesto</b>	<b>Tipo</b>	<b>Base</b>	<b>Tipo Factor</b>	<b>Tasa o Cuota</b>	<b>Importe</b>
					IVA	Traslado	1.63	Exento		
93151500	431902000000 1001	1	E49		0.37	0.37				
<b>Descripción</b>	ACTUALIZACION CUOTAS DE SERVICIOS DE SALUD				<b>Impuesto</b>	<b>Tipo</b>	<b>Base</b>	<b>Tipo Factor</b>	<b>Tasa o Cuota</b>	<b>Importe</b>
					IVA	Traslado	0.37	Exento		
93151500	431904000000 5001	1	E49		2.15	2.15				
<b>Descripción</b>	RECARGO CUOTAS DEL SISTEMA SOLIDARIO DE REPARTO				<b>Impuesto</b>	<b>Tipo</b>	<b>Base</b>	<b>Tipo Factor</b>	<b>Tasa o Cuota</b>	<b>Importe</b>
					IVA	Traslado	2.15	Exento		
93151500	112405010000 6008	1	E49		83127.11	83127.11				
<b>Descripción</b>	CUOTA POR FONDO SOLIDARIO DE REPARTO				<b>Impuesto</b>	<b>Tipo</b>	<b>Base</b>	<b>Tipo Factor</b>	<b>Tasa o Cuota</b>	<b>Importe</b>
					IVA	Traslado	83127.11	Exento		
93151500	431904000000 5001	1	E49		0.49	0.49				
<b>Descripción</b>	ACTUALIZACION CUOTAS DEL SISTEMA SOLIDARIO DE REPARTO				<b>Impuesto</b>	<b>Tipo</b>	<b>Base</b>	<b>Tipo Factor</b>	<b>Tasa o Cuota</b>	<b>Importe</b>
					IVA	Traslado	0.49	Exento		
93151500	112443010000 6008	1	E49		1024.82	1024.82				
<b>Descripción</b>	CRÉDITO CORTO PLAZO CONSUMO				<b>Impuesto</b>	<b>Tipo</b>	<b>Base</b>	<b>Tipo Factor</b>	<b>Tasa o Cuota</b>	<b>Importe</b>
					IVA	Traslado	1024.82	Exento		
93151500	112443010000 6008	1	E49		3008.98	3008.98				
<b>Descripción</b>	CRÉDITO MEDIANO PLAZO CONSUMO				<b>Impuesto</b>	<b>Tipo</b>	<b>Base</b>	<b>Tipo Factor</b>	<b>Tasa o Cuota</b>	<b>Importe</b>
					IVA	Traslado	3008.98	Exento		
93151500	112443010000 6008	1	E49		8001.46	8001.46				
<b>Descripción</b>	CREDITO AL CONSUMO				<b>Impuesto</b>	<b>Tipo</b>	<b>Base</b>	<b>Tipo Factor</b>	<b>Tasa o Cuota</b>	<b>Importe</b>
					IVA	Traslado	8001.46	Exento		

Moneda: Peso Mexicano  
 Forma de pago: Transferencia electrónica de fondos (incluye SPEI)  
 Método de pago: Pago en una sola exhibición

Subtotal \$ 993,896.72  
 Total \$ 993,896.72



RFC emisor:

ISS690901DM0

Folio fiscal:

806283D3-4363-493D-87C4-7855D8693B05

**Sello digital del CFDI:**

TvoMjfsmtqAKUGMF/TIMSWCG0top3lrNmg6x1BBHmp2hCOGnOevzjO3cb8sEUB6EwdCoJQ7qs+5zJg9uTQcLNFNJMUehqTCTA0AnI9HpQB0SNrudw1xFwDw4sByAgIQJFn9mvTVBah2pbQ68OJKZKvjghUhrU2hDwWY0+SYncYCLISi7mNfq5m0f6DR+s5vkuBZ5rNqF4boMfAVfMBymEuZfgEV+jehLsN5grQrKQ6VWXpWQF5VGpuDUg9BDWk0cXbqFLJrCGfg8gNCeGtrCjy8eVZeihzMKQGsRwu0JC8UY0NirUnI8HkUkXQTRJHKmfk7Cr6YSgKWWhn/bCBQ==

**Sello digital del SAT:**

LOCY07CFCVFBKsLzUsG/AwrcDx+JUOUteQbSxdU2tSZUqXMYDh2ogOmkqF2mrJUI2G6ikfGhYLKaKZKeGcWFpwm9cFXKy4yKY195pkRojW0V8WbN7i+JvjH+ugf0dBeLN7Gq7uyIk9d4UhrQt6wJxnMxGmF7TUIqUioOcdOiph/sOKmUE1dR7fdO8UQ/O9fydy8t0Cej/bCICrp0aGIX1eA/1VqUR56N+lvQujV8Z5Piqs1yKc95GE294oC3skntnqPhDC6L4P5SR54HLbKb2AJBFZRC1XicEAH47TAwrF/NzY0HKVBTGKxbVWGkSN9z0NTzv+LEZE68qvCxbrdQ==

**Cadena Original del complemento de certificación digital del SAT:**

||1.1|806283D3-4363-493D-87C4-7855D8693B05|2020-12-21T20:49:39|TLE011122SC2|TvoMjfsmtqAKUGMF/TIMSWCG0top3lrNmg6x1BBHmp2hCOGnOevzjO3cb8sEUB6EwdCoJQ7qs+5zJg9uTQcLNFNJMUehqTCTA0AnI9HpQB0SNrudw1xFwDw4sByAgIQJFn9mvTVBah2pbQ68OJKZKvjghUhrU2hDwWY0+SYncYCLISi7mNfq5m0f6DR+s5vkuBZ5rNqF4boMfAVfMBymEuZfgEV+jehLsN5grQrKQ6VWXpWQF5VGpuDUg9BDWk0cXbqFLJrCGfg8gNCeGtrCjy8eVZeihzMKQGsRwu0JC8UY0NirUnI8HkUkXQTRJHKmfk7Cr6YSgKWWhn/bCBQ==|00001000000503270882||

**RFC del proveedor de certificación:** TLE011122SC2

**Fecha y hora de certificación:** 2020-12-21 20:49:39

**No. de serie del certificado SAT** 00001000000503270882





OPERADO  
DEPTO. CONTABILIDAD

# MUNICIPIO DE AMATEPEC

RFC emisor: MAM8501017A5 Folio fiscal: 7DBC8160-FEC1-47AB-8ED2-3FCF75729ABD  
 Nombre emisor: MUNICIPIO DE AMATEPEC No. de serie del CSD: 00001000000408858667  
 RFC receptor: SDI9403086B9 Código postal, fecha y hora de emisión: 51500 2021-01-18 10:39:07  
 Nombre receptor: SISTEMA MUNICIPAL PARA EL DESARROLLO INTEGRAL DE LA FAMILIA DE AMATEPEC Efecto de comprobante: Egreso  
 Régimen fiscal: Personas Morales con Fines no Lucrativos  
 Uso CFDI: Gastos en general

## Conceptos

Clave del producto y/o servicio	No. identificación	Cantidad	Clave de unidad	Unidad	Valor unitario	Importe	Descuento	No. de pedimento	No. de cuenta postal
85101705		1	E48		100699.08	100699.08			
<b>Descripción:</b> PAGO DE SERVICIO DE ISSEMYM SISTEMA MUNICIPAL PARA EL DESARROLLO INTEGRAL DE LA FAMILIA DE AMATEPEC CORRESPONDIENTE AL MES DE DICIEMBRE DE 2020									

Moneda: Peso Mexicano Subtotal \$ 100,699.08  
 Forma de pago: Transferencia electrónica de fondos (incluye SPEI) Total \$ 100,699.08  
 Método de pago: Pago en una sola exhibición  
 Condiciones de pago: PAGO EN UNA SOLA EXHIBICION

### Sello digital del CFDI:

CuTBb370+6nRyaoLUTnhANmxq/yoRCm3JWHx9xr1wesczuv32ogVfE7rE1KO/SgiYmMgWMcQDs/wQLNAjpl8ToS4islMlLbx6siRp52nStseJDKHpkeMPBmZCXmv9lrT/z3YbBhz1sgMxo7JZY6DKK07geFL1Rrz33qL7FD8dtD2Js1h1auGyBC0ptPnYbqfKmfHujM8ucNqMt41/blzSLdFWCzyNpdn7fzJJa4Me+9qAg7kX9YMobUGQcnaE8L+XmGuuo4wW3Wu3OymhF9i1vSeAOAZj5ESbm3BcrSNLIU/wbFznx+1sQcKEIDAKYthB80tm7q9W8KhYXpgwdRXw==

### Sello digital del SAT:

RBEJv19AjQmQ4zJfIG28gGuCFbC+uznUua8s77IPbkdkZgyUUpGe3EDtHmMdnHvNHRXYiacnEjCt4N5X+UMtEEpumUrVU17pTzE55BKsh6USBVjOdvzz3auf0fo7CwTrh1mrZ2Mn20noj1yywhVvy7qkTEi2eOpH9p2rsvRn3y8COg7u3OHOZfkQV/5BvqZs6uAHIrR9r2439tET+BM66eqRw6lw1I4AmvviVG7mxwhqT7+Lc1ICXZpVWgobCq+/uI8hUABgoNtGIL6fapDbl+Ac4KINt9DKUEe8ZNgqhX5JyR9TUsYBkOKgKJQ+IqsvNPEIPLZax36yVQxrA==

### Cadena Original del complemento de certificación digital del SAT:

||1.1|7DBC8160-FEC1-47AB-8ED2-3FCF75729ABD|2021-01-18T10:43:58|SAT970701NN3|CuTBb370+6nRyaoLUTnhANmxq/yoRCm3JWHx9xr1wesczuv32ogVfE7rE1KO/SgiYmMgWMcQDs/wQLNAjpl8ToS4islMlLbx6siRp52nStseJDKHpkeMPBmZCXmv9lrT/z3YbBhz1sgMxo7JZY6DKK07geFL1Rrz33qL7FD8dtD2Js1h1auGyBC0ptPnYbqfKmfHujM8ucNqMt41/blzSLdFWCzyNpdn7fzJJa4Me+9qAg7kX9YMobUGQcnaE8L+XmGuuo4wW3Wu3OymhF9i1vSeAOAZj5ESbm3BcrSNLIU/wbFznx+1sQcKEIDAKYthB80tm7q9W8KhYXpgwdRXw=|[00001000000504465028]|

RFC del proveedor de certificación: SAT970701NN3 Fecha y hora de certificación: 2021-01-18 10:43:58  
 No. de serie del certificado SAT 00001000000504465028



<b>Folio de Comprobante</b>	
PR - 90126	
<b>Folio Fiscal</b>	
F8BC84D3-BAED-49D6-ABF8-FBF70D6465A	

Tipo de Comprobante: I INGRESOS

<b>Datos del Receptor:</b>			
RFC:	SD19403086B9	C.P.	51500
Nombre:	SISTEMA MUNICIPAL PARA EL DESARROLLO INTEGRAL DE LA FAMILIA DE AMATEPEC		
Domicilio:	MIGUEL HIDALGO Y COSTILLA, No. Ext. SN, AMATEPEC MEXICO,		
Municipio:	Amatepec	Estado:	Estado de México

<b>Lugar de expedición</b>		<b>Fecha y hora emisión</b>	
50080 TOLUCA, MÉXICO		2020-12-21T20:46:52	
<b>Régimen Fiscal</b>		<b>Fecha y hora certificación</b>	
603	Personas Morales con Fines no Lucrativos	2020-12-21T20:50:21	

<b>Datos de operación</b>			
Referencia:	000122100824202029650251	Fecha de Pago	2020-12-21
Banco:	BANCOMER, S.A.	<b>Autorización:</b>	
Cuenta:		Participaciones Federales	
Cheque:		<b>Uso del CFDI</b>	
Moneda:	MXN	P01	
Importe:	\$ 100,699.08		

<b>Clave Institución</b>		<b>Clave PRISMA</b>	
21008		1000342	
<b>Tipo de Relación</b>		<b>CFDI Relacionado</b>	
<b>No. Certificado Digital</b>		<b>No. Serie Certificado SAT</b>	
00001000000405049634		00001000000503270882	

**DETALLE DE PAGO**

Periodo	Clave de Producto / Servicio	Número de Identificación	Cant.	Clave de Unidad	Descripción	Valor Unitario	Importe	Base	Impuesto	Tipo Factor	Tipo Tasa	Importe
202022	93151500	1124050100004008	1	E49	APORTACION POR FONDO SOLIDARIO DE REPARTO	\$ 6,082.95	\$ 6,082.95	\$ 6,082.95	002	Exento		
202022	93151500	1124150100004008	1	E49	APORTACION POR GASTOS DE ADMINISTRACION	\$ 928.90	\$ 928.90	\$ 928.90	002	Exento		
202022	93151500	1124200100004008	1	E49	APORTACION POR PRIMA BASICA	\$ 1,061.53	\$ 1,061.53	\$ 1,061.53	002	Exento		
202022	93151500	1124200300004008	1	E49	APORTACION POR PRIMA DE SINIESTRALIDAD	\$ 340.74	\$ 340.74	\$ 340.74	002	Exento		
202022	93151500	1124200400004008	1	E49	APORTACION POR PRIMA DE RIESGO NO CONTROLADO	\$ 110.39	\$ 110.39	\$ 110.39	002	Exento		
202023	93151500	1124350100004008	1	E49	APORTACION SCI OBLIGATORIO	\$ 1,579.98	\$ 1,579.98	\$ 1,579.98	002	Exento		
202023	93151500	1124100100004008	1	E49	APORTACION POR SERVICIOS DE SALUD	\$ 10,427.96	\$ 10,427.96	\$ 10,427.96	002	Exento		
202023	93151500	1124050100004008	1	E49	APORTACION POR FONDO SOLIDARIO DE REPARTO	\$ 7,737.55	\$ 7,737.55	\$ 7,737.55	002	Exento		
202023	93151500	4319040000005001	1	E49	RECARGO APORTACION PARA FONDO SOLIDARIO DE REPARTO	\$ 113.48	\$ 113.48	\$ 113.48	002	Exento		
202023	93151500	4319040000005001	1	E49	ACTUALIZACION APORTACION PARA FONDO SOLIDARIO DE REPARTO	\$ 25.55	\$ 25.55	\$ 25.55	002	Exento		
202023	93151500	4319010000001001	1	E49	RECARGO GASTOS GENERALES DE ADMINISTRACION	\$ 17.33	\$ 17.33	\$ 17.33	002	Exento		
202023	93151500	4319010000001001	1	E49	ACTUALIZACION GASTOS GENERALES DE ADMINISTRACION	\$ 3.90	\$ 3.90	\$ 3.90	002	Exento		
202023	93151500	1124150100004008	1	E49	APORTACION POR GASTOS DE ADMINISTRACION	\$ 912.50	\$ 912.50	\$ 912.50	002	Exento		
202023	93151500	1124200100004008	1	E49	APORTACION POR PRIMA BASICA	\$ 1,042.79	\$ 1,042.79	\$ 1,042.79	002	Exento		
202023	93151500	4319020000001001	1	E49	RECARGO PRIMA BASICA RIESGOS DEL TRABAJO	\$ 19.80	\$ 19.80	\$ 19.80	002	Exento		
202023	93151500	4319020000001001	1	E49	ACTUALIZACION PRIMA BASICA RIESGOS DEL TRABAJO	\$ 4.46	\$ 4.46	\$ 4.46	002	Exento		
202023	93151500	1124200300004008	1	E49	APORTACION POR PRIMA DE SINIESTRALIDAD	\$ 334.72	\$ 334.72	\$ 334.72	002	Exento		
202023	93151500	4319020000001001	1	E49	RECARGO PRIMA DE SINIESTRALIDAD MAYOR RIESGOS DE TRABAJO	\$ 6.36	\$ 6.36	\$ 6.36	002	Exento		
202023	93151500	4319020000001001	1	E49	ACTUALIZACION PRIMA DE SINIESTRALIDAD MAYOR RIESGOS DE TRABAJO	\$ 1.43	\$ 1.43	\$ 1.43	002	Exento		
202023	93151500	1124200400004008	1	E49	APORTACION POR PRIMA DE RIESGO NO CONTROLADO	\$ 108.44	\$ 108.44	\$ 108.44	002	Exento		
202023	93151500	4319020000001001	1	E49	RECARGO PRIMA DE RIESGO NO CONTROLADO RIESGOS DE TRABAJO	\$ 2.06	\$ 2.06	\$ 2.06	002	Exento		
202023	93151500	4319020000001001	1	E49	ACTUALIZACION PRIMA DE RIESGO NO CONTROLADO RIESGOS DE TRABAJO	\$ 0.46	\$ 0.46	\$ 0.46	002	Exento		

OPERADO  
DEPTO. CONTABILIDAD

<b>Folio de Comprobante</b>
PR - 90126
<b>Folio Fiscal</b>
F8BCB4D3-BAED-49D0-ABF8-FBBF70D6465A

Tipo de Comprobante: I INGRESOS

<b>Datos del Receptor</b>			
RFC:	SDI9403086B9	C.P.	51500
Nombre:	SISTEMA MUNICIPAL PARA EL DESARROLLO INTEGRAL DE LA FAMILIA DE AMATEPEC		
Domicilio:	MIGUEL HIDALGO Y COSTILLA, No. Ext. SN, AMATEPEC MEXICO,		
Municipio:	Amatepec	Estado:	Estado de México

<b>Lugar de expedición</b>		<b>Fecha y hora emisión</b>	
50080 TOLUCA, MÉXICO		2020-12-21T20:46:52	
<b>Régimen Fiscal</b>		<b>Fecha y hora certificación</b>	
603	Personas Morales con Fines no Lucrativos	2020-12-21T20:50:21	

<b>Datos de operación</b>			
Referencia:	000122100824202029650251	Fecha de Pago	2020-12-21
Banco:	BANCOMER, S.A.	<b>Autorización:</b>	
Cuenta:		Participaciones Federales	
Cheque:		<b>Uso del CFDI</b>	
Moneda:	MXN	P01	
Importe:	\$ 100,699.08		

<b>Clave Institución</b>		<b>Clave PRISMA</b>	
21008		1000342	
<b>Tipo de Relación</b>		<b>CFDI Relacionado</b>	
<b>No. Certificado Digital</b>		<b>No. Serie Certificado SAT</b>	
00001000000405049634		00001000000503270882	

**DETALLE DE PAGO**

Período	Clave de Producto / Servicio	Número de Identificación	Cant	Clave de Unidad	Descripción	Valor Unitario	Importe	Base	Impuesto	Tipo Factor	Tipo Tasa	Importe
202023	93151500	1124250100004008	1	E49	CUOTA SCI OBLIGATORIO	\$ 1,195.73	\$ 1,195.73	\$ 1,195.73	002	Exento		
202023	93151500	1124100100004008	1	E49	CUOTA POR SERVICIOS DE SALUD	\$ 4,822.97	\$ 4,822.97	\$ 4,822.97	002	Exento		
202023	93151500	1124050100004008	1	E49	CUOTA POR FONDO SOLIDARIO DE REPARTO	\$ 6,361.01	\$ 6,361.01	\$ 6,361.01	002	Exento		
202024	93151500	1124350100004008	1	E49	APORTACION SCI OBLIGATORIO	\$ 1,579.98	\$ 1,579.98	\$ 1,579.98	002	Exento		
202024	93151500	1124100100004008	1	E49	APORTACION POR SERVICIOS DE SALUD	\$ 10,427.96	\$ 10,427.96	\$ 10,427.96	002	Exento		
202024	93151500	1124050100004008	1	E49	APORTACION POR FONDO SOLIDARIO DE REPARTO	\$ 6,418.98	\$ 6,418.98	\$ 6,418.98	002	Exento		
202024	93151500	1124250100004008	1	E49	CUOTA SCI OBLIGATORIO	\$ 1,195.73	\$ 1,195.73	\$ 1,195.73	002	Exento		
202024	93151500	1124100100004008	1	E49	CUOTA POR SERVICIOS DE SALUD	\$ 4,822.97	\$ 4,822.97	\$ 4,822.97	002	Exento		
202024	93151500	1124050100004008	1	E49	CUOTA POR FONDO SOLIDARIO DE REPARTO	\$ 6,361.01	\$ 6,361.01	\$ 6,361.01	002	Exento		
202024	93151500	1221050100004008	1	E49	CUOTAS Y APORTACIONES FONDO SOLIDARIO DE REPARTO (DOCUMENTOS)	\$ 10,836.15	\$ 10,836.15	\$ 10,836.15	002	Exento		
202024	93151500	1221100100004008	1	E49	CUOTAS Y APORTACIONES SERVICIO DE SALUD (DOCUMENTOS)	\$ 13,040.74	\$ 13,040.74	\$ 13,040.74	002	Exento		
202024	93151500	1221150100004008	1	E49	APORTACIONES GASTOS GENERALES DE ADMINISTRACIÓN (DOCUMENTOS)	\$ 1,345.55	\$ 1,345.55	\$ 1,345.55	002	Exento		
202024	93151500	1221200100004008	1	E49	APORTACIONES RIESGOS DE TRABAJO (DOCUMENTOS)	\$ 1,360.35	\$ 1,360.35	\$ 1,360.35	002	Exento		
202024	93151500	1221300100004008	1	E49	CRÉDITOS OTORGADOS SERVIDORES PÚBLICOS (DOCUMENTOS)	\$ 66.67	\$ 66.67	\$ 66.67	002	Exento		

<b>Forma de pago:</b>	03 - Transferencia electrónica de fondos.
-----------------------	---

<b>Subtotal</b>	\$ 100,699.08
<b>Total de impuestos trasladados</b>	
<b>Total</b>	\$ 100,699.08

<b>Método de pago:</b>	PUE Pago en una sola exhibición
------------------------	---------------------------------





<b>Folio de Comprobante</b>
PR - 90126
<b>Folio Fiscal</b>
F8BCB4D3-BAED-49D0-ABF8-FBBF70D6465A

Tipo de Comprobante: I INGRESOS

Datos del Receptor			
RFC:	SDI9403086B9	C.P.	51500
Nombre:	SISTEMA MUNICIPAL PARA EL DESARROLLO INTEGRAL DE LA FAMILIA DE AMATEPEC		
Domicilio:	MIGUEL HIDALGO Y COSTILLA, No. Ext. SN, AMATEPEC MEXICO,		
Municipio:	Amatepec	Estado:	Estado de México

Lugar de expedición	Fecha y hora emisión
50080 TOLUCA, MÉXICO	2020-12-21T20:46:52
Régimen Fiscal	Fecha y hora certificación
603 Personas Morales con Fines no Lucrativos	2020-12-21T20:50:21

Datos de operación			
Referencia:	000122100824202029650251	Fecha de Pago	2020-12-21
Banco:	BANCOMER, S.A.	Autorización:	
Cuenta:		Participaciones Federales	
Cheque:		Uso del CFDI	
Moneda:	MXN	P01	
Importe:	\$ 100,699.08		

Clave institución	Clave PRISMA
21008	1000342
Tipo de Relación	CFDI Relacionado
No. Certificado Digital	No. Serie Certificado SAT
00001000000405049634	00001000000503270882

DETALLE DE PAGO



Cadena original del complemento de certificación digital del SAT
[1.1]F8BCB4D3-BAED-49D0-ABF8-FBBF70D6465A 2020-12-21T20:50:21 TLE011122SC2 mOEq5QL7M6fujaja+YbUEWAWg55QGTmHguZqdhD6nbT4N05SpKfUcJ0v8ZwOdUKIRDJ4miELRL5cGoS1AtfJnneqRa+qQrGRnnp8bC/UcMYc0xfUbcCm6krYnARdaZ+G0Pq4X0JWzZCrvGOKfmdR9UjAHcxgNa/pKfB/Cz0BGIO1f+kyPfdzoOj2Qf5yrPJAQzfqYh8q7wE/F5gEshldrWODDaFRW1KAEUinHQZcoT3c8M1982Gkb8W/Nx9gC2w6mZkOHJLlydhIUSCI+u5hQB6NTMPLz8HZ20WC88JFGluTS2znYxGA0mcjFVd7+pqGrz4v4ff7K8MoElkuoEw== 00001000000503270882 ]
Sello digital del CFDI
mOEq5QL7M6fujaja+YbUEWAWg55QGTmHguZqdhD6nbT4N05SpKfUcJ0v8ZwOdUKIRDJ4miELRL5cGoS1AtfJnneqRa+qQrGRnnp8bC/UcMYc0xfUbcCm6krYnARdaZ+G0Pq4X0JWzZCrvGOKfmdR9UjAHcxgNa/pKfB/Cz0BGIO1f+kyPfdzoOj2Qf5yrPJAQzfqYh8q7wE/F5gEshldrWODDaFRW1KAEUinHQZcoT3c8M1982Gkb8W/Nx9gC2w6mZkOHJLlydhIUSCI+u5hQB6NTMPLz8HZ20WC88JFGluTS2znYxGA0mcjFVd7+pqGrz4v4ff7K8MoElkuoEw==
Sello digital del SAT
LAyHpRw2yq/LA0ahb8MAZw3KMckFYH+hgQwfl3bAnk1ALj1wz7mE3Gbx4sgIE4YNwZrOzEsM04FSXu3bxUk5y24nklm9TkqXGTzyPQzHUnHmoYmO1gwqXR6X8VEUuSDQlr6Le70EZ8jKncs60vq+filgxCGQ3hcrfG72gS7YPIFdvMOceG2XqYSOgSAo27AVx5L1PTTLmv0ntzPlaS5us5zl/JhXTmYwLomvvXf9Qu+6XIs21frEkdePIDQ/sdTk+3PBHh6Jn585WyA6esUMMRf56YLdFFfxq+W+TzWAKNRe4CzaHcU2o1+7ApdraRiRUWZyF1y4lgQ==



RFC emisor: IHE010102U56  
 Nombre emisor: INSTITUTO HACENDARIO DEL ESTADO DE MEXICO  
 Folio: 5181  
 RFC receptor: MAM8501017A5  
 Nombre receptor: MUNICIPIO DE AMATEPEC  
 Uso CFDI: Gastos en general

Folio fiscal: B8CC2129-1A12-46D2-AE30-950A81A963BB  
 No. de serie del CSD: 00001000000410089433  
 Serie: A  
 Código postal, fecha y hora de emisión: 50280 2020-12-18 10:03:20  
 Efecto de comprobante: Ingreso  
 Régimen fiscal: Personas Morales con Fines no Lucrativos

**Conceptos**

Clave del producto y/o servicio	No. identificación	Cantidad	Clave de unidad	Unidad	Valor unitario	Importe	Descuento	No. de pedimento	No. de cuenta predial
93161700		1	E48	APORTACIÓN	6702	6702			
<b>Descripción:</b> DESCUENTO DE PARTICIPACIONES DEL MES DE DICIEMBRE DE 2020.									

Moneda: Peso Mexicano Subtotal \$ 6,702.00  
 Forma de pago: Transferencia electrónica de fondos (incluye SPEI) Total \$ 6,702.00  
 Método de pago: Pago en una sola exhibición

**Sello digital del CFDI:**

WFMBQwitzsZFyACXMyuq0rsUUS/cUogukl6qitYucobn73hG5Y8wpF3xzx7kOW5jyTkEqz5FNhBIZ59he1WRf/ks/OEt+O4DnS+C9TwGT eGr3pE2O+GTblZr5ku3GwBJf4OLl5tMYGsz/A/ coDOWKguNtExfXggh+b/hj4cCBT8RUUG/Suf8NMI/f6qAptYQxqPSZ5WBb3KlqUblIEv1K2xehyh7jqJcF/sdYz5/DbL+d3alM4wD+vktETy6D3OHuiDdbiN1jMEM3JRR/8DxMAnkBibF3TqqnJ+ lwxJGCXJKZBtw5YnUZFKqepmrluY2aGyzLk0Jsc+NoJwQ==

**Sello digital del SAT:**

SGTUeHR7UKhbLemMzwirCEM2qDWQubbr7uzhj7UisTZvNxzFZPNPCqqHXvqMFJGWHIJSYn8y52Lval186JscX/CeGL04ywWykPbqkbnDE7Et8AQbfKT3S5HCwAQhvUOfOnmeMaVTY6 oQZqkpZLvETrUFZ2fbeT1U8GCizmZgc/faz+h2L3YB7RQvmMQJayh1JGRxBT9uZlIijF3M9FLF4pVknkTSRySocodqsdwB4dKsklega+U6Sd80Cz8QIS6cJw5YIK2v3ovxvra/ZCfoiRI+zAcIvm XqXgpQw2xnAneBkBLeeWYvacCsTwQ5oA9CMiP3+G8Mw1gSWpumwhg==

**Cadena Original del complemento de certificación digital del SAT:**

||1.1|B8CC2129-1A12-46D2-AE30-950A81A963BB|2020-12-18T10:13:25|FLI081010EK2|WFMBQwitzsZFyACXMyuq0rsUUS/cUogukl6qitYucobn73hG5Y8wpF3xzx7kOW5jyTkEqz5FNhBIZ59he1WRf/ks/OEt+O4DnS+C9TwGT eGr3pE2O+GTblZr5ku3GwBJf4OLl5tMYGsz/A/|qoDOWKguNtExfXggh+b/hj4cCBT8RUUG/Suf8NMI/f6qAptYQxqPSZ5WBb3KlqUblIEv1K2xehyh7jqJcF/sdYz5/DbL+d3alM4wD+vktETy6D3OHuiDdbiN1jMEM3JRR/8DxMAnkBibF3TqqnJ+ lwxJGCXJKZBtw5YnUZFKqepmrluY2aGyzLk0Jsc+NoJwQ==|00001000000504317583|

RFC del proveedor de certificación: FLI081010EK2 Fecha y hora de certificación: 2020-12-18 10:13:25  
 No. de serie del certificado SAT 00001000000504317583





MUNICIPIO DE AMATEPEC  
MUNICIPIO DE AMATEPEC GASTO CORRIENTE 2020  
PALACIO MUNICIPAL SN  
AMATEPEC

MEXICO CP 51500

DOMICILIO FISCAL  
PALACIO MUNICIPAL SN  
AMATEPEC  
AMATEPEC MEX CP 51500

Periodo	DEL 01/12/2020 AL 31/12/2020
Fecha de Corte	31/12/2020
No. de Cuenta	0114708962
No. de Cliente	C1700594
R.F.C	MAM8501017A5
No. Cuenta CLABE	012446001147089629

SUCURSAL : 6560 TEJUPILCO  
DIRECCION: 27 DE SEPTIEMBRE 48 COL. CENTRO MEX EM  
PLAZA: TEJUPILCO  
TELEFONO: 2670140

**Información Financiera**

**MONEDA NACIONAL**

Rendimiento		
Saldo Promedio		3,068,455.23
Del Periodo		31
<b>Tasa Bruta Anual</b>	<b>%</b>	<b>0.020</b>
Saldo Promedio Gravable		0.00
Intereses a Favor (+)		52.85
ISR Retenido (-)		0.00
Comisiones de la cuenta		
Cheques pagados	11	187.00
Manejo de Cuenta		0.00
Anualidad		0.00
Operaciones	0	0.00
<b>Total Comisiones</b>		<b>102.00</b>
Cargos Objetados	0	0.00
Abonos Objetados	0	0.00

Comportamiento		
Saldo de Liquidación Inicial		3,794,429.75
Saldo de Operación Inicial		3,794,429.75
Depósitos / Abonos (+)	16	10,738,164.11
Retiros / Cargos (-)	28	10,098,588.94
Saldo Final (+)		4,434,004.92
Saldo de Operación Final		4,434,004.92
Saldo Promedio Mínimo Mensual Hasta:		14,999.99

Otros productos incluidos en el estado de cuenta (Inversiones)

Contrato	Producto	Tasa de Interés anual	GAT	GAT	Total de comisiones
			Nominal	Real	
			Antes de Impuestos		
N/A	N/A	N/A	N/A	N/A	N/A



**Detalle de Movimientos Realizados**

FECHA		COD. DESCRIPCIÓN	REFERENCIA	CARGOS	ABONOS	SALDO	
OPER	LIQ					OPERACIÓN	LIQUIDACIÓN
01/DIC	01/DIC	C19 INTERESES GANADOS			27.45		
01/DIC	01/DIC	C47 COM CHQ LIBRADOS PAGADOS DEL 01NOV20 AL 30NOV20		102.00			

**Estimado Cliente,**  
**Su Estado de Cuenta ha sido modificado y ahora tiene más detalle de información.**  
**También le informamos que su Contrato ha sido modificado,**  
**el cual puede consultarlo en cualquier sucursal o [www.bbva.mx](http://www.bbva.mx)**  
**Con BBVA adelante.**

<b>No. Cuenta</b>	0114708962
<b>No. Cliente</b>	C1700594

FECHA		COD. DESCRIPCIÓN	REFERENCIA	CARGOS	ABONOS	SALDO	
OPER	LIQ					OPERACIÓN	LIQUIDACIÓN
01/DIC	01/DIC	C48 IVA COM CHEQUES LIBRADOS 16%		16.32			
01/DIC	01/DIC	N06 PAGO CUENTA DE TERCERO BNET 0115253004 Ref. 0073010006		550,000.00			
01/DIC	01/DIC	N06 PAGO CUENTA DE TERCERO BNET 0110533262 Ref. 0073010011		70,000.00			
01/DIC	01/DIC	C03 CHEQUE PAGADO NO. PAGO EN EFECTIVO Ref. 66		830,212.62			
01/DIC	01/DIC	C03 CHEQUE PAGADO NO. PAGO EN EFECTIVO Ref. 67		830,116.56			
01/DIC	01/DIC	C03 CHEQUE PAGADO NO. PAGO EN EFECTIVO Ref. 69		661,400.00			
01/DIC	01/DIC	C03 CHEQUE PAGADO NO. PAGO EN EFECTIVO Ref. 68		574,500.00			
01/DIC	01/DIC	N06 PAGO CUENTA DE TERCERO BNET 0113177173 Ref. 0087900023		270,048.00		8,061.70	8,061.70
08/DIC	08/DIC	W02 DEPOSITO DE TERCERO 00865946-2881 FONDO FINANCIERO BMRCASH Ref. REFBNTC00341436			4,885,507.91	4,893,569.61	4,893,569.61
09/DIC	09/DIC	W02 DEPOSITO DE TERCERO 051-00866157 FEIEF DICIEMBRE BMRCASH Ref. REFBNTC00341436			589,398.64		
09/DIC	09/DIC	T17 SPEI ENVIADO SANTANDER 0091220 PAGO DE MATERIAL Ref. 0028807366 014 00014420655083102221 BNET01002012090028807366 GRUPO VETAD, S.A. DE C.V.		375,654.40			
09/DIC	09/DIC	N06 PAGO CUENTA DE TERCERO BNET 0113177173 Ref. 0045985006		340,692.00		4,766,621.85	4,766,621.85
10/DIC	10/DIC	C03 CHEQUE PAGADO NO. PAGO EN EFECTIVO Ref. 77		370,500.00			
10/DIC	10/DIC	C03 CHEQUE PAGADO NO. PAGO EN EFECTIVO Ref. 75		470,500.00			
10/DIC	10/DIC	C03 CHEQUE PAGADO NO. PAGO EN EFECTIVO Ref. 72		574,500.00			
10/DIC	10/DIC	C03 CHEQUE PAGADO NO. PAGO EN EFECTIVO Ref. 73		651,650.00			
10/DIC	10/DIC	C03 CHEQUE PAGADO NO. PAGO EN EFECTIVO Ref. 71		1,485,838.78			
10/DIC	10/DIC	N06 PAGO CUENTA DE TERCERO BNET 0113177173 Ref. 0064270010		49,694.40		1,163,938.67	1,163,938.67
11/DIC	11/DIC	C03 CHEQUE PAGADO NO. RFC CUENTA DE DEPOSITO: GEM850101 -BJ3 Ref. 78		4,460.00			
11/DIC	11/DIC	N06 PAGO CUENTA DE TERCERO BNET 0115253004 Ref. 0067837006		325,053.86			
11/DIC	11/DIC	N06 PAGO CUENTA DE TERCERO BNET 0110533262 Ref. 0067837011		53,500.00			
11/DIC	11/DIC	N06 PAGO CUENTA DE TERCERO BNET 0115253004 Ref. 0031601006		100,000.00		680,924.81	680,924.81

**OPERADO**  
**31 DIC 2021**  
 DEPTO. CONTABILIDAD

<b>No. Cuenta</b>	0114708962
<b>No. Cliente</b>	C1700594

FECHA		COD. DESCRIPCIÓN	REFERENCIA	CARGOS	ABONOS	SALDO	
OPER	LIQ					OPERACIÓN	LIQUIDACIÓN
14/DIC	14/DIC	C03 CHEQUE PAGADO NO. RFC CUENTA DE DEPOSITO:GEM850101 -BJ3 Ref. 70		700.00			
14/DIC	14/DIC	N03 TRASPASO CUENTAS PROPIAS CUENTA: 0114709039 BNET Ref. 0086505004			128,259.68		
14/DIC	14/DIC	T17 SPEI ENVIADO SANTANDER 0141220ACEITES Ref. 0029494380 014 00014420655083102221 BNET01002012140029494380 GRUPO VETAD, S.A. DE C.V.		128,760.00			
14/DIC	14/DIC	T17 SPEI ENVIADO SANTANDER 0141220ACEITES Ref. 0029494944 014 00014420655083102221 BNET01002012140029494944 GRUPO VETAD, S.A. DE C.V.		91,002.00		588,722.49	588,722.49
15/DIC	15/DIC	W02 DEPOSITO DE TERCERO 00867744-2957FONDO FINANCIERO BMRCASH Ref. REFBNTC00341436			1,362.75	590,085.24	590,085.24
16/DIC	16/DIC	W02 DEPOSITO DE TERCERO 051-00868567FEIEF DICIEMBRE BMRCASH Ref. REFBNTC00341436			1,137,266.17	1,727,351.41	1,727,351.41
17/DIC	17/DIC	W02 DEPOSITO DE TERCERO 051-00868969FEDERALES DICIEMBRBMRCASH Ref. REFBNTC00341436			3,617,894.79		
17/DIC	17/DIC	W02 DEPOSITO DE TERCERO 051-00869096FEDERALES DICIEMBRBMRCASH Ref. REFBNTC00341436			19,633.19		
17/DIC	17/DIC	W02 DEPOSITO DE TERCERO 051-00869222FEDERALES DICIEMBRBMRCASH Ref. REFBNTC00341436			127,388.94		
17/DIC	17/DIC	W02 DEPOSITO DE TERCERO 051-00869348ESTATALES DICIEMBRBMRCASH Ref. REFBNTC00341436			6,948.50	5,499,216.83	5,499,216.83
29/DIC	29/DIC	N03 TRASPASO CUENTAS PROPIAS CUENTA: 0114733495 BNET Ref. 0004286004			9,482.76		
29/DIC	29/DIC	N03 TRASPASO CUENTAS PROPIAS CUENTA: 0114733495 BNET Ref. 0089109003			59,021.19		
29/DIC	29/DIC	N03 TRASPASO CUENTAS PROPIAS CUENTA: 0114733495 BNET Ref. 0089109006			20,961.84		
29/DIC	29/DIC	N03 TRASPASO CUENTAS PROPIAS CUENTA: 0115274583 BNET Ref. 0089109009			58,189.65		
29/DIC	29/DIC	N03 TRASPASO CUENTAS PROPIAS CUENTA: 0115274583 BNET Ref. 0089109012			58,189.65		
29/DIC	29/DIC	W02 DEPOSITO DE TERCERO 051-00870357I. S. R. ENAJENACIBMRCASH Ref. REFBNTC00341436			18,631.00		
29/DIC	29/DIC	T17 SPEI ENVIADO SANTANDER 0291220RENTA DE MAQUINARIA Ref. 0031848708 014 00014420655083102221 BNET01002012290031848708 GRUPO VETAD, S.A. DE C.V.		332,688.00			
29/DIC	29/DIC	T17 SPEI ENVIADO SANTANDER		287,100.00			





No. Cuenta	0114708962
No. Cliente	C1700594

FECHA						SALDO
OPER	LIQ	COD. DESCRIPCIÓN	REFERENCIA	CARGOS	ABONOS	OPERACIÓN LIQUIDACIÓN
		0291220RENTA DE MAQUINARIA Ref. 0031849302 014 00014420655083102221 BNET01002012290031849302 GRUPO VETAD, S.A. DE C.V.				
29/DIC	29/DIC	N06 PAGO CUENTA DE TERCERO BNET 0110784966 Ref. 0073336025		335,820.00		
29/DIC	29/DIC	N06 PAGO CUENTA DE TERCERO BNET 0113177173 Ref. 0073336030		334,080.00		4,434,004.92 4,434,004.92

**Total de Movimientos**

TOTAL IMPORTE CARGOS	10,098,588.94	TOTAL MOVIMIENTOS CARGOS	28
TOTAL IMPORTE ABONOS	10,738,164.11	TOTAL MOVIMIENTOS ABONOS	16

OPERADO  
31 DIC 2021  
DEPTO. CONTABILIDAD



# BALANZA ANALITICA

ENTIDAD: AMATEPEC, 051

DEL 1 AL 31 DE DICIEMBRE DE 2020

CUENTA	CONCEPTO	SALDO INICIAL		MOVIMIENTOS DEL MES		SALDO FINAL	
		DEBE	HABER	DEBE	HABER	DEBE	HABER
2000	PASIVO		20,312,309.88	2,098,141.09	1,293,369.25		19,507,538.04
2100	PASIVO CIRCULANTE		20,312,309.88	2,098,141.09	1,293,369.25		19,507,538.04
2110	Cuentas por pagar a Corto Plazo		20,312,309.88	2,098,141.09	1,293,369.25		19,507,538.04
2117 0000	Retenciones y Contribuciones por pagar a Corto Plazo		20,312,309.88	2,098,141.09	1,293,369.25		19,507,538.04
2117 0001	RETENCIONES A FAVOR DE TERCEROS POR PAGAR		20,312,309.88	2,098,141.09	1,293,369.25		19,507,538.04
2117 0001 0001	IMPUESTOS Y RETENCIONES POR PAGAR		29,294,568.97	1,913,257.84	1,176,158.41		28,557,469.54
2117 0001 0001 0002	RETENCIONES DE ISSEMYM	(	783,137.64)	0.00	343,457.40	(	439,680.24)
2117 0001 0001 0002 0003	ISSEMYM RETENCIONES DE CUOTAS PARA FONDO SOLIDARIO DE REPARTO	(	613,205.61)	0.00	165,465.26	(	447,740.35)
2117 0001 0001 0002 0004	ISSEMYM RETENCIONES DE CUOTAS PARA EL SERVICIO DE SALUD		671,815.58	0.00	125,454.70		797,270.28
2117 0001 0001 0002 0005	ISSEMYM APORTACION MUNICIPAL PARA EL FONDO DE REPARTO	(	1,080,034.66)	0.00	0.00	(	1,080,034.66)
2117 0001 0001 0002 0007	PRESTAMOS QUIROGRAFARIOS		104,276.99	0.00	14,561.98		118,838.97
2117 0001 0001 0002 0008	SEGURO DE VIDA		41,331.90	0.00	0.00		41,331.90
2117 0001 0001 0002 0009	CUOTAS AL SIS. CAPT. INDIVIDUAL		92,678.16	0.00	37,975.46		130,653.62
2117 0001 0001 0003	RETENCIONES DE I.S.R.		30,166,632.58	1,913,257.84	823,933.85		29,077,308.59
2117 0001 0001 0003 0001	RETENCIONES DE I.S.P.T.		20,757,090.27	1,913,257.84	823,933.85		19,667,766.28
2117 0001 0001 0003 0002	10 % SOBRE HONORARIOS (I.S.R.)		5,682,528.31	0.00	0.00		5,682,528.31
2117 0001 0001 0003 0003	20 % OPERACIONES ESPORADICAS (I.S.R.)		3,727,014.00	0.00	0.00		3,727,014.00
2117 0001 0001 0004	CUOTAS SINDICALES		63,797.59	0.00	7,767.16		71,564.75
2117 0001 0001 0004 0001	2% CUOTAS SINDICALES		1,347,775.65	0.00	7,607.16		1,355,382.81
2117 0001 0001 0004 0002	FONDO DE RESISTENCIA SUTRYM	(	1,283,978.06)	0.00	160.00	(	1,283,818.06)
2117 0001 0001 0006	FONACOT		872,504.47	0.00	0.00		872,504.47
2117 0001 0001 0006 0001	CREDITO A C.P.		254,974.30	0.00	0.00		254,974.30
2117 0001 0001 0006 0002	CREDITO A M.P.		580,188.06	0.00	0.00		580,188.06
2117 0001 0001 0006 0004	FONACOT		37,342.11	0.00	0.00		37,342.11
2117 0001 0001 0008	SUBSIDIOS	(	1,335,215.76)	0.00	0.00	(	1,335,215.76)
2117 0001 0001 0008 0001	SUBSIDIO AL EMPLEO	(	1,335,215.76)	0.00	0.00	(	1,335,215.76)
2117 0001 0001 0009	IMSS		117,993.00	0.00	0.00		117,993.00
2117 0001 0001 0009 0001	RETENCIONES DEL IMSS		117,993.00	0.00	0.00		117,993.00
2117 0001 0001 0010	SEGUROS		52,907.00	0.00	0.00		52,907.00
2117 0001 0001 0010 0001	SEGURO DE VIDA		52,907.00	0.00	0.00		52,907.00

OPERADO  
31 DIC 2020  
DEPTO. CONTABILIDAD



## BALANZA ANALITICA

ENTIDAD: AMATEPEC, 051

DEL 1 AL 31 DE DICIEMBRE DE 2020

CUENTA	CONCEPTO	SALDO INICIAL		MOVIMIENTOS DEL MES		SALDO FINAL	
		DEBE	HABER	DEBE	HABER	DEBE	HABER
2117 0001 0001 0011	FALTAS		2,760.00	0.00	0.00		2,760.00
2117 0001 0001 0011 0001	DESCUENTO POR FALTAS		2,760.00	0.00	0.00		2,760.00
2117 0001 0001 0012	PENSIONES		136,327.73	0.00	1,000.00		137,327.73
2117 0001 0001 0012 0001	PENSION ALIMENTICIA		136,327.73	0.00	1,000.00		137,327.73
2117 0001 0005	RETENCIONES A FAVOR DE TERCEROS POR PAGAR	( 9,934,024.00)		0.00	0.00	( 9,934,024.00)	
2117 0001 0005 0001	RETENCIONES	( 9,934,024.00)		0.00	0.00	( 9,934,024.00)	
2117 0001 0005 0001 0001	RETENCIONES A FAVOR DE TERCEROS POR PAGAR	( 9,656,517.70)		0.00	0.00	( 9,656,517.70)	
2117 0001 0005 0001 0002	PENSION ALIMENTICIA	( 277,506.30)		0.00	0.00	( 277,506.30)	
2117 0001 0006	RETENCIONES POR OBRA PUBLICA		927,145.93	184,883.25	117,210.84		859,473.52
2117 0001 0006 0001	OBRA PUBLICA		927,145.93	184,883.25	117,210.84		859,473.52
2117 0001 0006 0001 0001	2% SUPERVISION POR CONTRATO DE OBRA		647,578.23	154,710.85	102,124.64		594,992.02
2117 0001 0006 0001 0002	0.5% CECICEM		185,841.83	21,551.72	10,775.86		175,065.97
2117 0001 0006 0001 0003	0.2% C.M.I.C.		93,725.87	8,620.68	4,310.34		89,415.53
2117 0001 0007	OTRAS RETENCIONES		24,618.98	0.00	0.00		24,618.98
2117 0001 0007 0001	OTRAS RETENCIONES		24,618.98	0.00	0.00		24,618.98
2117 0001 0007 0001 0001	OTRAS RETENCIONES		24,618.98	0.00	0.00		24,618.98

