



# POLIZA DE INGRESOS

OPERADO  
30 NOV 2020  
DEPTO CONTABILIDAD

MUNICIPIO: AMATEPEC, 0051

POLIZA No. 4

FECHA : 30/11/2020

HOJA No. 1 DE 48

MOV.	CUENTA	CONCEPTO	REFERENCIA PARCIALES	DEBE	HABER
1	1121 0001 0000 0000 0005	Fondo Financiera de Apoyo Municipal		371,899.83	
2	5100 D00D00 010301010201 150101 1412	Aportaciones de servicio de salud		2,847.11	
3	8271 D00D00 010301010201 150101 1412	Aportaciones de servicio de salud		2,847.11	
4	8251 D00D00 010301010201 150101 1412	Aportaciones de servicio de salud			2,847.11
5	8251 D00D00 010301010201 150101 1412	Aportaciones de servicio de salud		2,847.11	
6	8241 D00D00 010301010201 150101 1412	Aportaciones de servicio de salud			2,847.11
7	8241 D00D00 010301010201 150101 1412	Aportaciones de servicio de salud		2,847.11	
8	8221 D00D00 010301010201 150101 1412	Aportaciones de servicio de salud			2,847.11
9	5100 D00D00 010301010201 150101 1413	Aportaciones al sistema solidario de reparto		2,112.56	
10	8271 D00D00 010301010201 150101 1413	Aportaciones al sistema solidario de reparto		2,112.56	
11	8251 D00D00 010301010201 150101 1413	Aportaciones al sistema solidario de reparto			2,112.56
12	8251 D00D00 010301010201 150101 1413	Aportaciones al sistema solidario de reparto		2,112.56	
13	8241 D00D00 010301010201 150101 1413	Aportaciones al sistema solidario de reparto			2,112.56
14	8241 D00D00 010301010201 150101 1413	Aportaciones al sistema solidario de reparto		2,112.56	
15	8221 D00D00 010301010201 150101 1413	Aportaciones al sistema solidario de reparto			2,112.56
16	5100 D00D00 010301010201 150101 1414	Aportaciones del sistema de capitalización individual		526.72	
17	8271 D00D00 010301010201 150101 1414	Aportaciones del sistema de capitalización individual		526.72	
18	8251 D00D00 010301010201 150101 1414	Aportaciones del sistema de capitalización individual			526.72
19	8251 D00D00 010301010201 150101 1414	Aportaciones del sistema de capitalización individual		526.72	
20	8241 D00D00 010301010201 150101 1414	Aportaciones del sistema de capitalización individual			526.72
21	8241 D00D00 010301010201 150101 1414	Aportaciones del sistema de capitalización individual		526.72	
22	8221 D00D00 010301010201 150101 1414	Aportaciones del sistema de capitalización individual			526.72
23	5100 D00D00 010301010201 150101 1415	Aportaciones para financiar los gastos generales de administración del ISSEMYM		249.12	
24	8271 D00D00 010301010201 150101 1415	Aportaciones para financiar los gastos generales de administración del ISSEMYM		249.12	
25	8251 D00D00 010301010201 150101 1415	Aportaciones para financiar los gastos generales de administración del ISSEMYM			249.12
26	8251 D00D00 010301010201 150101 1415	Aportaciones para financiar los gastos generales de administración del ISSEMYM		249.12	
27	8241 D00D00 010301010201 150101 1415	Aportaciones para financiar los gastos generales de administración del ISSEMYM			249.12



# POLIZA DE INGRESOS

OPERADO  
30 NOV 2020  
DEPTO CONTABILIDAD

MUNICIPIO: AMATEPEC, 0051

POLIZA No. 4

FECHA : 30/11/2020

HOJA No. 2 DE 48

MOV.	CUENTA	CONCEPTO	REFERENCIA PARCIALES	DEBE	HABER
28	8241 D00D00 010301010201 150101 1415	Aportaciones para financiar los gastos generales de administración del ISSEMYM		249.12	
29	8221 D00D00 010301010201 150101 1415	Aportaciones para financiar los gastos generales de administración del ISSEMYM			249.12
30	5100 D00D00 010301010201 150101 1416	Aportaciones para riesgo de trabajo		376.10	
31	8271 D00D00 010301010201 150101 1416	Aportaciones para riesgo de trabajo		376.10	
32	8251 D00D00 010301010201 150101 1416	Aportaciones para riesgo de trabajo			376.10
33	8251 D00D00 010301010201 150101 1416	Aportaciones para riesgo de trabajo		376.10	
34	8241 D00D00 010301010201 150101 1416	Aportaciones para riesgo de trabajo			376.10
35	8241 D00D00 010301010201 150101 1416	Aportaciones para riesgo de trabajo		376.10	
36	8221 D00D00 010301010201 150101 1416	Aportaciones para riesgo de trabajo			376.10
37	5100 A01103 010803010103 150101 1412	Aportaciones de servicio de salud		949.03	
38	8271 A01103 010803010103 150101 1412	Aportaciones de servicio de salud		949.03	
39	8251 A01103 010803010103 150101 1412	Aportaciones de servicio de salud			949.03
40	8251 A01103 010803010103 150101 1412	Aportaciones de servicio de salud		949.03	
41	8241 A01103 010803010103 150101 1412	Aportaciones de servicio de salud			949.03
42	8241 A01103 010803010103 150101 1412	Aportaciones de servicio de salud		949.03	
43	8221 A01103 010803010103 150101 1412	Aportaciones de servicio de salud			949.03
44	5100 A01103 010803010103 150101 1413	Aportaciones al sistema solidario de reparto		704.19	
45	8271 A01103 010803010103 150101 1413	Aportaciones al sistema solidario de reparto		704.19	
46	8251 A01103 010803010103 150101 1413	Aportaciones al sistema solidario de reparto			704.19
47	8251 A01103 010803010103 150101 1413	Aportaciones al sistema solidario de reparto		704.19	
48	8241 A01103 010803010103 150101 1413	Aportaciones al sistema solidario de reparto			704.19
49	8241 A01103 010803010103 150101 1413	Aportaciones al sistema solidario de reparto		704.19	
50	8221 A01103 010803010103 150101 1413	Aportaciones al sistema solidario de reparto			704.19
51	5100 A01103 010803010103 150101 1414	Aportaciones del sistema de capitalización individual		175.57	
52	8271 A01103 010803010103 150101 1414	Aportaciones del sistema de capitalización individual		175.57	
53	8251 A01103 010803010103 150101 1414	Aportaciones del sistema de capitalización individual			175.57
54	8251 A01103 010803010103 150101 1414	Aportaciones del sistema de capitalización individual		175.57	
55	8241 A01103 010803010103 150101 1414	Aportaciones del sistema de capitalización individual			175.57



# POLIZA DE INGRESOS

OPERADO  
30 NOV 2020  
DEPTO CONTABILIDAD

MUNICIPIO: AMATEPEC, 0051

POLIZA No. 4

FECHA : 30/11/2020

HOJA No. 3 DE 48

MOV.	CUENTA	CONCEPTO	REFERENCIA PARCIALES	DEBE	HABER
56	8241 A01103 010803010103 150101 1414	Aportaciones del sistema de capitalización individual		175.57	
57	8221 A01103 010803010103 150101 1414	Aportaciones del sistema de capitalización individual			175.57
58	5100 A01103 010803010103 150101 1415	Aportaciones para financiar los gastos generales de administración del ISSEMYM		83.04	
59	8271 A01103 010803010103 150101 1415	Aportaciones para financiar los gastos generales de administración del ISSEMYM		83.04	
60	8251 A01103 010803010103 150101 1415	Aportaciones para financiar los gastos generales de administración del ISSEMYM			83.04
61	8251 A01103 010803010103 150101 1415	Aportaciones para financiar los gastos generales de administración del ISSEMYM		83.04	
62	8241 A01103 010803010103 150101 1415	Aportaciones para financiar los gastos generales de administración del ISSEMYM			83.04
63	8241 A01103 010803010103 150101 1415	Aportaciones para financiar los gastos generales de administración del ISSEMYM		83.04	
64	8221 A01103 010803010103 150101 1415	Aportaciones para financiar los gastos generales de administración del ISSEMYM			83.04
65	5100 A01103 010803010103 150101 1416	Aportaciones para riesgo de trabajo		125.37	
66	8271 A01103 010803010103 150101 1416	Aportaciones para riesgo de trabajo		125.37	
67	8251 A01103 010803010103 150101 1416	Aportaciones para riesgo de trabajo			125.37
68	8251 A01103 010803010103 150101 1416	Aportaciones para riesgo de trabajo		125.37	
69	8241 A01103 010803010103 150101 1416	Aportaciones para riesgo de trabajo			125.37
70	8241 A01103 010803010103 150101 1416	Aportaciones para riesgo de trabajo		125.37	
71	8221 A01103 010803010103 150101 1416	Aportaciones para riesgo de trabajo			125.37
72	5100 L00L00 010502020101 150101 1412	Aportaciones de servicio de salud		17,082.66	
73	8271 L00L00 010502020101 150101 1412	Aportaciones de servicio de salud		17,082.66	
74	8251 L00L00 010502020101 150101 1412	Aportaciones de servicio de salud			17,082.66
75	8251 L00L00 010502020101 150101 1412	Aportaciones de servicio de salud		17,082.66	
76	8241 L00L00 010502020101 150101 1412	Aportaciones de servicio de salud			17,082.66
77	8241 L00L00 010502020101 150101 1412	Aportaciones de servicio de salud		17,082.66	
78	8221 L00L00 010502020101 150101 1412	Aportaciones de servicio de salud			17,082.66
79	5100 L00L00 010502020101 150101 1413	Aportaciones al sistema solidario de reparto		12,675.34	
80	8271 L00L00 010502020101 150101 1413	Aportaciones al sistema solidario de reparto		12,675.34	
81	8251 L00L00 010502020101 150101 1413	Aportaciones al sistema solidario de reparto			12,675.34
82	8251 L00L00 010502020101 150101 1413	Aportaciones al sistema solidario de reparto		12,675.34	



# POLIZA DE INGRESOS

OPERADO  
26 NOV 2020  
DEPTO CONTABILIDAD

MUNICIPIO: AMATEPEC, 0051

POLIZA No. 4

FECHA : 30/11/2020

HOJA No. 4 DE 48

MOV.	CUENTA	CONCEPTO	REFERENCIA PARCIALES	DEBE	HABER
83	8241 L00L00 010502020101 150101 1413	Aportaciones al sistema solidario de reparto			12,675.34
84	8241 L00L00 010502020101 150101 1413	Aportaciones al sistema solidario de reparto		12,675.34	
85	8221 L00L00 010502020101 150101 1413	Aportaciones al sistema solidario de reparto			12,675.34
86	5100 L00L00 010502020101 150101 1414	Aportaciones del sistema de capitalización individual		3,160.29	
87	8271 L00L00 010502020101 150101 1414	Aportaciones del sistema de capitalización individual		3,160.29	
88	8251 L00L00 010502020101 150101 1414	Aportaciones del sistema de capitalización individual			3,160.29
89	8251 L00L00 010502020101 150101 1414	Aportaciones del sistema de capitalización individual		3,160.29	
90	8241 L00L00 010502020101 150101 1414	Aportaciones del sistema de capitalización individual			3,160.29
91	8241 L00L00 010502020101 150101 1414	Aportaciones del sistema de capitalización individual		3,160.29	
92	8221 L00L00 010502020101 150101 1414	Aportaciones del sistema de capitalización individual			3,160.29
93	5100 L00L00 010502020101 150101 1415	Aportaciones para financiar los gastos generales de administración del ISSEMYM		1,494.73	
94	8271 L00L00 010502020101 150101 1415	Aportaciones para financiar los gastos generales de administración del ISSEMYM		1,494.73	
95	8251 L00L00 010502020101 150101 1415	Aportaciones para financiar los gastos generales de administración del ISSEMYM			1,494.73
96	8251 L00L00 010502020101 150101 1415	Aportaciones para financiar los gastos generales de administración del ISSEMYM		1,494.73	
97	8241 L00L00 010502020101 150101 1415	Aportaciones para financiar los gastos generales de administración del ISSEMYM			1,494.73
98	8241 L00L00 010502020101 150101 1415	Aportaciones para financiar los gastos generales de administración del ISSEMYM		1,494.73	
99	8221 L00L00 010502020101 150101 1415	Aportaciones para financiar los gastos generales de administración del ISSEMYM			1,494.73
100	5100 L00L00 010502020101 150101 1416	Aportaciones para riesgo de trabajo		2,256.62	
101	8271 L00L00 010502020101 150101 1416	Aportaciones para riesgo de trabajo		2,256.62	
102	8251 L00L00 010502020101 150101 1416	Aportaciones para riesgo de trabajo			2,256.62
103	8251 L00L00 010502020101 150101 1416	Aportaciones para riesgo de trabajo		2,256.62	
104	8241 L00L00 010502020101 150101 1416	Aportaciones para riesgo de trabajo			2,256.62
105	8241 L00L00 010502020101 150101 1416	Aportaciones para riesgo de trabajo		2,256.62	
106	8221 L00L00 010502020101 150101 1416	Aportaciones para riesgo de trabajo			2,256.62
107	5100 F00124 020201010502 150101 1412	Aportaciones de servicio de salud		14,235.55	
108	8271 F00124 020201010502 150101 1412	Aportaciones de servicio de salud		14,235.55	
109	8251 F00124 020201010502 150101 1412	Aportaciones de servicio de salud			14,235.55



# POLIZA DE INGRESOS

OPERADO  
30 NOV 2020  
DEPTO CONTABILIDAD

MUNICIPIO: AMATEPEC, 0051

POLIZA No. 4

FECHA : 30/11/2020

HOJA No. 5 DE 48

MOV.	CUENTA	CONCEPTO	REFERENCIA PARCIALES	DEBE	HABER
110	8251 F00124 020201010502 150101 1412	Aportaciones de servicio de salud		14,235.55	
111	8241 F00124 020201010502 150101 1412	Aportaciones de servicio de salud			14,235.55
112	8241 F00124 020201010502 150101 1412	Aportaciones de servicio de salud		14,235.55	
113	8221 F00124 020201010502 150101 1412	Aportaciones de servicio de salud			14,235.55
114	5100 F00124 020201010502 150101 1413	Aportaciones al sistema solidario de reparto		10,562.78	
115	8271 F00124 020201010502 150101 1413	Aportaciones al sistema solidario de reparto		10,562.78	
116	8251 F00124 020201010502 150101 1413	Aportaciones al sistema solidario de reparto			10,562.78
117	8251 F00124 020201010502 150101 1413	Aportaciones al sistema solidario de reparto		10,562.78	
118	8241 F00124 020201010502 150101 1413	Aportaciones al sistema solidario de reparto			10,562.78
119	8241 F00124 020201010502 150101 1413	Aportaciones al sistema solidario de reparto		10,562.78	
120	8221 F00124 020201010502 150101 1413	Aportaciones al sistema solidario de reparto			10,562.78
121	5100 F00124 020201010502 150101 1414	Aportaciones del sistema de capitalización individual		2,633.58	
122	8271 F00124 020201010502 150101 1414	Aportaciones del sistema de capitalización individual		2,633.58	
123	8251 F00124 020201010502 150101 1414	Aportaciones del sistema de capitalización individual			2,633.58
124	8251 F00124 020201010502 150101 1414	Aportaciones del sistema de capitalización individual		2,633.58	
125	8241 F00124 020201010502 150101 1414	Aportaciones del sistema de capitalización individual			2,633.58
126	8241 F00124 020201010502 150101 1414	Aportaciones del sistema de capitalización individual		2,633.58	
127	8221 F00124 020201010502 150101 1414	Aportaciones del sistema de capitalización individual			2,633.58
128	5100 F00124 020201010502 150101 1415	Aportaciones para financiar los gastos generales de administración del ISSEMYM		1,245.61	
129	8271 F00124 020201010502 150101 1415	Aportaciones para financiar los gastos generales de administración del ISSEMYM		1,245.61	
130	8251 F00124 020201010502 150101 1415	Aportaciones para financiar los gastos generales de administración del ISSEMYM			1,245.61
131	8251 F00124 020201010502 150101 1415	Aportaciones para financiar los gastos generales de administración del ISSEMYM		1,245.61	
132	8241 F00124 020201010502 150101 1415	Aportaciones para financiar los gastos generales de administración del ISSEMYM			1,245.61
133	8241 F00124 020201010502 150101 1415	Aportaciones para financiar los gastos generales de administración del ISSEMYM		1,245.61	
134	8221 F00124 020201010502 150101 1415	Aportaciones para financiar los gastos generales de administración del ISSEMYM			1,245.61
135	5100 F00124 020201010502 150101 1416	Aportaciones para riesgo de trabajo		1,880.52	
136	8271 F00124 020201010502 150101 1416	Aportaciones para riesgo de trabajo		1,880.52	



# POLIZA DE INGRESOS

OPERADO  
28 NOV 2020  
DEPTO CONTABILIDAD

MUNICIPIO: AMATEPEC, 0051

POLIZA No. 4

FECHA : 30/11/2020

HOJA No. 6 DE 48

MOV.	CUENTA	CONCEPTO	REFERENCIA PARCIALES	DEBE	HABER
137	8251 F00124 020201010502 150101 1416	Aportaciones para riesgo de trabajo			1,880.52
138	8251 F00124 020201010502 150101 1416	Aportaciones para riesgo de trabajo		1,880.52	
139	8241 F00124 020201010502 150101 1416	Aportaciones para riesgo de trabajo			1,880.52
140	8241 F00124 020201010502 150101 1416	Aportaciones para riesgo de trabajo		1,880.52	
141	8221 F00124 020201010502 150101 1416	Aportaciones para riesgo de trabajo			1,880.52
142	5100 K00K00 010304010101 150101 1412	Aportaciones de servicio de salud		2,847.11	
143	8271 K00K00 010304010101 150101 1412	Aportaciones de servicio de salud		2,847.11	
144	8251 K00K00 010304010101 150101 1412	Aportaciones de servicio de salud			2,847.11
145	8251 K00K00 010304010101 150101 1412	Aportaciones de servicio de salud		2,847.11	
146	8241 K00K00 010304010101 150101 1412	Aportaciones de servicio de salud			2,847.11
147	8241 K00K00 010304010101 150101 1412	Aportaciones de servicio de salud		2,847.11	
148	8221 K00K00 010304010101 150101 1412	Aportaciones de servicio de salud			2,847.11
149	5100 K00K00 010304010101 150101 1413	Aportaciones al sistema solidario de reparto		2,112.56	
150	8271 K00K00 010304010101 150101 1413	Aportaciones al sistema solidario de reparto		2,112.56	
151	8251 K00K00 010304010101 150101 1413	Aportaciones al sistema solidario de reparto			2,112.56
152	8251 K00K00 010304010101 150101 1413	Aportaciones al sistema solidario de reparto		2,112.56	
153	8241 K00K00 010304010101 150101 1413	Aportaciones al sistema solidario de reparto			2,112.56
154	8241 K00K00 010304010101 150101 1413	Aportaciones al sistema solidario de reparto		2,112.56	
155	8221 K00K00 010304010101 150101 1413	Aportaciones al sistema solidario de reparto			2,112.56
156	5100 K00K00 010304010101 150101 1414	Aportaciones del sistema de capitalización individual		526.72	
157	8271 K00K00 010304010101 150101 1414	Aportaciones del sistema de capitalización individual		526.72	
158	8251 K00K00 010304010101 150101 1414	Aportaciones del sistema de capitalización individual			526.72
159	8251 K00K00 010304010101 150101 1414	Aportaciones del sistema de capitalización individual		526.72	
160	8241 K00K00 010304010101 150101 1414	Aportaciones del sistema de capitalización individual			526.72
161	8241 K00K00 010304010101 150101 1414	Aportaciones del sistema de capitalización individual		526.72	
162	8221 K00K00 010304010101 150101 1414	Aportaciones del sistema de capitalización individual			526.72
163	5100 K00K00 010304010101 150101 1415	Aportaciones para financiar los gastos generales de administración del ISSEMYM		249.12	
164	8271 K00K00 010304010101 150101 1415	Aportaciones para financiar los gastos generales de administración del ISSEMYM		249.12	



# POLIZA DE INGRESOS

OPERADO  
8 5 NOV 2020  
DEPTO CONTABILIDAD

MUNICIPIO: AMATEPEC, 0051

POLIZA No. 4

FECHA : 30/11/2020

HOJA No. 7 DE 48

MOV.	CUENTA	CONCEPTO	REFERENCIA PARCIALES	DEBE	HABER
165	8251 K00K00 010304010101 150101 1415	Aportaciones para financiar los gastos generales de administración del ISSEMYM			249.12
166	8251 K00K00 010304010101 150101 1415	Aportaciones para financiar los gastos generales de administración del ISSEMYM		249.12	
167	8241 K00K00 010304010101 150101 1415	Aportaciones para financiar los gastos generales de administración del ISSEMYM			249.12
168	8241 K00K00 010304010101 150101 1415	Aportaciones para financiar los gastos generales de administración del ISSEMYM		249.12	
169	8221 K00K00 010304010101 150101 1415	Aportaciones para financiar los gastos generales de administración del ISSEMYM			249.12
170	5100 K00K00 010304010101 150101 1416	Aportaciones para riesgo de trabajo		376.10	
171	8271 K00K00 010304010101 150101 1416	Aportaciones para riesgo de trabajo		376.10	
172	8251 K00K00 010304010101 150101 1416	Aportaciones para riesgo de trabajo			376.10
173	8251 K00K00 010304010101 150101 1416	Aportaciones para riesgo de trabajo		376.10	
174	8241 K00K00 010304010101 150101 1416	Aportaciones para riesgo de trabajo			376.10
175	8241 K00K00 010304010101 150101 1416	Aportaciones para riesgo de trabajo		376.10	
176	8221 K00K00 010304010101 150101 1416	Aportaciones para riesgo de trabajo			376.10
177	5100 G00G00 020104010302 150101 1412	Aportaciones de servicio de salud		2,847.11	
178	8271 G00G00 020104010302 150101 1412	Aportaciones de servicio de salud		2,847.11	
179	8251 G00G00 020104010302 150101 1412	Aportaciones de servicio de salud			2,847.11
180	8251 G00G00 020104010302 150101 1412	Aportaciones de servicio de salud		2,847.11	
181	8241 G00G00 020104010302 150101 1412	Aportaciones de servicio de salud			2,847.11
182	8241 G00G00 020104010302 150101 1412	Aportaciones de servicio de salud		2,847.11	
183	8221 G00G00 020104010302 150101 1412	Aportaciones de servicio de salud			2,847.11
184	5100 G00G00 020104010302 150101 1413	Aportaciones al sistema solidario de reparto		2,112.56	
185	8271 G00G00 020104010302 150101 1413	Aportaciones al sistema solidario de reparto		2,112.56	
186	8251 G00G00 020104010302 150101 1413	Aportaciones al sistema solidario de reparto			2,112.56
187	8251 G00G00 020104010302 150101 1413	Aportaciones al sistema solidario de reparto		2,112.56	
188	8241 G00G00 020104010302 150101 1413	Aportaciones al sistema solidario de reparto			2,112.56
189	8241 G00G00 020104010302 150101 1413	Aportaciones al sistema solidario de reparto		2,112.56	
190	8221 G00G00 020104010302 150101 1413	Aportaciones al sistema solidario de reparto			2,112.56
191	5100 G00G00 020104010302 150101 1414	Aportaciones del sistema de capitalización individual		526.72	



# POLIZA DE INGRESOS

OPERADO  
8 6 NOV 2020  
DEPTO CONTABILIDAD

MUNICIPIO: AMATEPEC, 0051

POLIZA No. 4

FECHA : 30/11/2020

HOJA No. 8 DE 48

MOV.	CUENTA	CONCEPTO	REFERENCIA PARCIALES	DEBE	HABER
192	8271 G00G00 020104010302 150101 1414	Aportaciones del sistema de capitalización individual		526.72	
193	8251 G00G00 020104010302 150101 1414	Aportaciones del sistema de capitalización individual			526.72
194	8251 G00G00 020104010302 150101 1414	Aportaciones del sistema de capitalización individual		526.72	
195	8241 G00G00 020104010302 150101 1414	Aportaciones del sistema de capitalización individual			526.72
196	8241 G00G00 020104010302 150101 1414	Aportaciones del sistema de capitalización individual		526.72	
197	8221 G00G00 020104010302 150101 1414	Aportaciones del sistema de capitalización individual			526.72
198	5100 G00G00 020104010302 150101 1415	Aportaciones para financiar los gastos generales de administración del ISSEMYM		249.12	
199	8271 G00G00 020104010302 150101 1415	Aportaciones para financiar los gastos generales de administración del ISSEMYM		249.12	
200	8251 G00G00 020104010302 150101 1415	Aportaciones para financiar los gastos generales de administración del ISSEMYM			249.12
201	8251 G00G00 020104010302 150101 1415	Aportaciones para financiar los gastos generales de administración del ISSEMYM		249.12	
202	8241 G00G00 020104010302 150101 1415	Aportaciones para financiar los gastos generales de administración del ISSEMYM			249.12
203	8241 G00G00 020104010302 150101 1415	Aportaciones para financiar los gastos generales de administración del ISSEMYM		249.12	
204	8221 G00G00 020104010302 150101 1415	Aportaciones para financiar los gastos generales de administración del ISSEMYM			249.12
205	5100 G00G00 020104010302 150101 1416	Aportaciones para riesgo de trabajo		376.10	
206	8271 G00G00 020104010302 150101 1416	Aportaciones para riesgo de trabajo		376.10	
207	8251 G00G00 020104010302 150101 1416	Aportaciones para riesgo de trabajo			376.10
208	8251 G00G00 020104010302 150101 1416	Aportaciones para riesgo de trabajo		376.10	
209	8241 G00G00 020104010302 150101 1416	Aportaciones para riesgo de trabajo			376.10
210	8241 G00G00 020104010302 150101 1416	Aportaciones para riesgo de trabajo		376.10	
211	8221 G00G00 020104010302 150101 1416	Aportaciones para riesgo de trabajo			376.10
212	5100 E00E00 010502060102 150101 1412	Aportaciones de servicio de salud		78,770.06	
213	8271 E00E00 010502060102 150101 1412	Aportaciones de servicio de salud		78,770.06	
214	8251 E00E00 010502060102 150101 1412	Aportaciones de servicio de salud			78,770.06
215	8251 E00E00 010502060102 150101 1412	Aportaciones de servicio de salud		78,770.06	
216	8241 E00E00 010502060102 150101 1412	Aportaciones de servicio de salud			78,770.06
217	8241 E00E00 010502060102 150101 1412	Aportaciones de servicio de salud		78,770.06	
218	8221 E00E00 010502060102 150101 1412	Aportaciones de servicio de salud			78,770.06





# POLIZA DE INGRESOS



MUNICIPIO: AMATEPEC, 0051

POLIZA No. 4

FECHA : 30/11/2020

HOJA No. 9 DE 48

MOV.	CUENTA	CONCEPTO	REFERENCIA PARCIALES	DEBE	HABER
219	5100 E00E00 010502060102 150101 1413	Aportaciones al sistema solidario de reparto		58,447.38	
220	8271 E00E00 010502060102 150101 1413	Aportaciones al sistema solidario de reparto		58,447.38	
221	8251 E00E00 010502060102 150101 1413	Aportaciones al sistema solidario de reparto			58,447.38
222	8251 E00E00 010502060102 150101 1413	Aportaciones al sistema solidario de reparto		58,447.38	
223	8241 E00E00 010502060102 150101 1413	Aportaciones al sistema solidario de reparto			58,447.38
224	8241 E00E00 010502060102 150101 1413	Aportaciones al sistema solidario de reparto		58,447.38	
225	8221 E00E00 010502060102 150101 1413	Aportaciones al sistema solidario de reparto			58,447.38
226	5100 E00E00 010502060102 150101 1414	Aportaciones del sistema de capitalización individual		14,572.46	
227	8271 E00E00 010502060102 150101 1414	Aportaciones del sistema de capitalización individual		14,572.46	
228	8251 E00E00 010502060102 150101 1414	Aportaciones del sistema de capitalización individual			14,572.46
229	8251 E00E00 010502060102 150101 1414	Aportaciones del sistema de capitalización individual		14,572.46	
230	8241 E00E00 010502060102 150101 1414	Aportaciones del sistema de capitalización individual			14,572.46
231	8241 E00E00 010502060102 150101 1414	Aportaciones del sistema de capitalización individual		14,572.46	
232	8221 E00E00 010502060102 150101 1414	Aportaciones del sistema de capitalización individual			14,572.46
233	5100 E00E00 010502060102 150101 1415	Aportaciones para financiar los gastos generales de administración del ISSEMYM		6,892.38	
234	8271 E00E00 010502060102 150101 1415	Aportaciones para financiar los gastos generales de administración del ISSEMYM		6,892.38	
235	8251 E00E00 010502060102 150101 1415	Aportaciones para financiar los gastos generales de administración del ISSEMYM			6,892.38
236	8251 E00E00 010502060102 150101 1415	Aportaciones para financiar los gastos generales de administración del ISSEMYM		6,892.38	
237	8241 E00E00 010502060102 150101 1415	Aportaciones para financiar los gastos generales de administración del ISSEMYM			6,892.38
238	8241 E00E00 010502060102 150101 1415	Aportaciones para financiar los gastos generales de administración del ISSEMYM		6,892.38	
239	8221 E00E00 010502060102 150101 1415	Aportaciones para financiar los gastos generales de administración del ISSEMYM			6,892.38
240	5100 E00E00 010502060102 150101 1416	Aportaciones para riesgo de trabajo		10,405.52	
241	8271 E00E00 010502060102 150101 1416	Aportaciones para riesgo de trabajo		10,405.52	
242	8251 E00E00 010502060102 150101 1416	Aportaciones para riesgo de trabajo			10,405.52
243	8251 E00E00 010502060102 150101 1416	Aportaciones para riesgo de trabajo		10,405.52	
244	8241 E00E00 010502060102 150101 1416	Aportaciones para riesgo de trabajo			10,405.52
245	8241 E00E00 010502060102 150101 1416	Aportaciones para riesgo de trabajo		10,405.52	



# POLIZA DE INGRESOS

OPERADO  
30 NOV 2020  
DEPTO CONTABILIDAD

MUNICIPIO: AMATEPEC, 0051

POLIZA No. 4

FECHA : 30/11/2020

HOJA No. 10 DE 48

MOV.	CUENTA	CONCEPTO	REFERENCIA PARCIALES	DEBE	HABER
246	8221 E00E00 010502060102 150101 1416	Aportaciones para riesgo de trabajo			10,405.52
247	5100 D00109 010801010302 150101 1412	Aportaciones de servicio de salud		5,694.22	
248	8271 D00109 010801010302 150101 1412	Aportaciones de servicio de salud		5,694.22	
249	8251 D00109 010801010302 150101 1412	Aportaciones de servicio de salud			5,694.22
250	8251 D00109 010801010302 150101 1412	Aportaciones de servicio de salud		5,694.22	
251	8241 D00109 010801010302 150101 1412	Aportaciones de servicio de salud			5,694.22
252	8241 D00109 010801010302 150101 1412	Aportaciones de servicio de salud		5,694.22	
253	8221 D00109 010801010302 150101 1412	Aportaciones de servicio de salud			5,694.22
254	5100 D00109 010801010302 150101 1413	Aportaciones al sistema solidario de reparto		4,225.11	
255	8271 D00109 010801010302 150101 1413	Aportaciones al sistema solidario de reparto		4,225.11	
256	8251 D00109 010801010302 150101 1413	Aportaciones al sistema solidario de reparto			4,225.11
257	8251 D00109 010801010302 150101 1413	Aportaciones al sistema solidario de reparto		4,225.11	
258	8241 D00109 010801010302 150101 1413	Aportaciones al sistema solidario de reparto			4,225.11
259	8241 D00109 010801010302 150101 1413	Aportaciones al sistema solidario de reparto		4,225.11	
260	8221 D00109 010801010302 150101 1413	Aportaciones al sistema solidario de reparto			4,225.11
261	5100 D00109 010801010302 150101 1414	Aportaciones del sistema de capitalización individual		1,053.43	
262	8271 D00109 010801010302 150101 1414	Aportaciones del sistema de capitalización individual		1,053.43	
263	8251 D00109 010801010302 150101 1414	Aportaciones del sistema de capitalización individual			1,053.43
264	8251 D00109 010801010302 150101 1414	Aportaciones del sistema de capitalización individual		1,053.43	
265	8241 D00109 010801010302 150101 1414	Aportaciones del sistema de capitalización individual			1,053.43
266	8241 D00109 010801010302 150101 1414	Aportaciones del sistema de capitalización individual		1,053.43	
267	8221 D00109 010801010302 150101 1414	Aportaciones del sistema de capitalización individual			1,053.43
268	5100 D00109 010801010302 150101 1415	Aportaciones para financiar los gastos generales de administración del ISSEMYM		498.24	
269	8271 D00109 010801010302 150101 1415	Aportaciones para financiar los gastos generales de administración del ISSEMYM		498.24	
270	8251 D00109 010801010302 150101 1415	Aportaciones para financiar los gastos generales de administración del ISSEMYM			498.24
271	8251 D00109 010801010302 150101 1415	Aportaciones para financiar los gastos generales de administración del ISSEMYM		498.24	
272	8241 D00109 010801010302 150101 1415	Aportaciones para financiar los gastos generales de administración del ISSEMYM			498.24



# POLIZA DE INGRESOS



MUNICIPIO: AMATEPEC, 0051

POLIZA No. 4

FECHA : 30/11/2020

HOJA No. 11 DE 48

MOV.	CUENTA	CONCEPTO	REFERENCIA PARCIALES	DEBE	HABER
273	8241 D00109 010801010302 150101 1415	Aportaciones para financiar los gastos generales de administración del ISSEMYM		498.24	
274	8221 D00109 010801010302 150101 1415	Aportaciones para financiar los gastos generales de administración del ISSEMYM			498.24
275	5100 D00109 010801010302 150101 1416	Aportaciones para riesgo de trabajo		752.21	
276	8271 D00109 010801010302 150101 1416	Aportaciones para riesgo de trabajo		752.21	
277	8251 D00109 010801010302 150101 1416	Aportaciones para riesgo de trabajo			752.21
278	8251 D00109 010801010302 150101 1416	Aportaciones para riesgo de trabajo		752.21	
279	8241 D00109 010801010302 150101 1416	Aportaciones para riesgo de trabajo			752.21
280	8241 D00109 010801010302 150101 1416	Aportaciones para riesgo de trabajo		752.21	
281	8221 D00109 010801010302 150101 1416	Aportaciones para riesgo de trabajo			752.21
282	5100 A00A00 010301010101 150101 1412	Aportaciones de servicio de salud		51,247.98	
283	8271 A00A00 010301010101 150101 1412	Aportaciones de servicio de salud		51,247.98	
284	8251 A00A00 010301010101 150101 1412	Aportaciones de servicio de salud			51,247.98
285	8251 A00A00 010301010101 150101 1412	Aportaciones de servicio de salud		51,247.98	
286	8241 A00A00 010301010101 150101 1412	Aportaciones de servicio de salud			51,247.98
287	8241 A00A00 010301010101 150101 1412	Aportaciones de servicio de salud		51,247.98	
288	8221 A00A00 010301010101 150101 1412	Aportaciones de servicio de salud			51,247.98
289	5100 A00A00 010301010101 150101 1413	Aportaciones al sistema solidario de reparto		38,026.01	
290	8271 A00A00 010301010101 150101 1413	Aportaciones al sistema solidario de reparto		38,026.01	
291	8251 A00A00 010301010101 150101 1413	Aportaciones al sistema solidario de reparto			38,026.01
292	8251 A00A00 010301010101 150101 1413	Aportaciones al sistema solidario de reparto		38,026.01	
293	8241 A00A00 010301010101 150101 1413	Aportaciones al sistema solidario de reparto			38,026.01
294	8241 A00A00 010301010101 150101 1413	Aportaciones al sistema solidario de reparto		38,026.01	
295	8221 A00A00 010301010101 150101 1413	Aportaciones al sistema solidario de reparto			38,026.01
296	5100 A00A00 010301010101 150101 1414	Aportaciones del sistema de capitalización individual		9,480.88	
297	8271 A00A00 010301010101 150101 1414	Aportaciones del sistema de capitalización individual		9,480.88	
298	8251 A00A00 010301010101 150101 1414	Aportaciones del sistema de capitalización individual			9,480.88
299	8251 A00A00 010301010101 150101 1414	Aportaciones del sistema de capitalización individual		9,480.88	
300	8241 A00A00 010301010101 150101 1414	Aportaciones del sistema de capitalización individual			9,480.88



# POLIZA DE INGRESOS



MUNICIPIO: AMATEPEC, 0051

POLIZA No. 4

FECHA : 30/11/2020

HOJA No. 12 DE 48

MOV.	CUENTA	CONCEPTO	REFERENCIA PARCIALES	DEBE	HABER
301	8241 A00A00 010301010101 150101 1414	Aportaciones del sistema de capitalización individual		9,480.88	
302	8221 A00A00 010301010101 150101 1414	Aportaciones del sistema de capitalización individual			9,480.88
303	5100 A00A00 010301010101 150101 1415	Aportaciones para financiar los gastos generales de administración del ISSEMYM		4,484.20	
304	8271 A00A00 010301010101 150101 1415	Aportaciones para financiar los gastos generales de administración del ISSEMYM		4,484.20	
305	8251 A00A00 010301010101 150101 1415	Aportaciones para financiar los gastos generales de administración del ISSEMYM			4,484.20
306	8251 A00A00 010301010101 150101 1415	Aportaciones para financiar los gastos generales de administración del ISSEMYM		4,484.20	
307	8241 A00A00 010301010101 150101 1415	Aportaciones para financiar los gastos generales de administración del ISSEMYM			4,484.20
308	8241 A00A00 010301010101 150101 1415	Aportaciones para financiar los gastos generales de administración del ISSEMYM		4,484.20	
309	8221 A00A00 010301010101 150101 1415	Aportaciones para financiar los gastos generales de administración del ISSEMYM			4,484.20
310	5100 A00A00 010301010101 150101 1416	Aportaciones para riesgo de trabajo		6,769.86	
311	8271 A00A00 010301010101 150101 1416	Aportaciones para riesgo de trabajo		6,769.86	
312	8251 A00A00 010301010101 150101 1416	Aportaciones para riesgo de trabajo			6,769.86
313	8251 A00A00 010301010101 150101 1416	Aportaciones para riesgo de trabajo		6,769.86	
314	8241 A00A00 010301010101 150101 1416	Aportaciones para riesgo de trabajo			6,769.86
315	8241 A00A00 010301010101 150101 1416	Aportaciones para riesgo de trabajo		6,769.86	
316	8221 A00A00 010301010101 150101 1416	Aportaciones para riesgo de trabajo			6,769.86
317	5100 B00108 010204010101 150101 1412	Aportaciones de servicio de salud		1,898.07	
318	8271 B00108 010204010101 150101 1412	Aportaciones de servicio de salud		1,898.07	
319	8251 B00108 010204010101 150101 1412	Aportaciones de servicio de salud			1,898.07
320	8251 B00108 010204010101 150101 1412	Aportaciones de servicio de salud		1,898.07	
321	8241 B00108 010204010101 150101 1412	Aportaciones de servicio de salud			1,898.07
322	8241 B00108 010204010101 150101 1412	Aportaciones de servicio de salud		1,898.07	
323	8221 B00108 010204010101 150101 1412	Aportaciones de servicio de salud			1,898.07
324	5100 B00108 010204010101 150101 1413	Aportaciones al sistema solidario de reparto		1,408.37	
325	8271 B00108 010204010101 150101 1413	Aportaciones al sistema solidario de reparto		1,408.37	
326	8251 B00108 010204010101 150101 1413	Aportaciones al sistema solidario de reparto			1,408.37
327	8251 B00108 010204010101 150101 1413	Aportaciones al sistema solidario de reparto		1,408.37	



# POLIZA DE INGRESOS

OPERADO  
30 NOV 2020  
DEPTO CONTABILIDAD

MUNICIPIO: AMATEPEC, 0051

POLIZA No. 4

FECHA : 30/11/2020

HOJA No. 13 DE 48

MOV.	CUENTA	CONCEPTO	REFERENCIA PARCIALES	DEBE	HABER
328	8241 B00108 010204010101 150101 1413	Aportaciones al sistema solidario de reparto			1,408.37
329	8241 B00108 010204010101 150101 1413	Aportaciones al sistema solidario de reparto		1,408.37	
330	8221 B00108 010204010101 150101 1413	Aportaciones al sistema solidario de reparto			1,408.37
331	5100 B00108 010204010101 150101 1414	Aportaciones del sistema de capitalización individual		351.14	
332	8271 B00108 010204010101 150101 1414	Aportaciones del sistema de capitalización individual		351.14	
333	8251 B00108 010204010101 150101 1414	Aportaciones del sistema de capitalización individual			351.14
334	8251 B00108 010204010101 150101 1414	Aportaciones del sistema de capitalización individual		351.14	
335	8241 B00108 010204010101 150101 1414	Aportaciones del sistema de capitalización individual			351.14
336	8241 B00108 010204010101 150101 1414	Aportaciones del sistema de capitalización individual		351.14	
337	8221 B00108 010204010101 150101 1414	Aportaciones del sistema de capitalización individual			351.14
338	5100 B00108 010204010101 150101 1415	Aportaciones para financiar los gastos generales de administración del ISSEMYM		166.08	
339	8271 B00108 010204010101 150101 1415	Aportaciones para financiar los gastos generales de administración del ISSEMYM		166.08	
340	8251 B00108 010204010101 150101 1415	Aportaciones para financiar los gastos generales de administración del ISSEMYM			166.08
341	8251 B00108 010204010101 150101 1415	Aportaciones para financiar los gastos generales de administración del ISSEMYM		166.08	
342	8241 B00108 010204010101 150101 1415	Aportaciones para financiar los gastos generales de administración del ISSEMYM			166.08
343	8241 B00108 010204010101 150101 1415	Aportaciones para financiar los gastos generales de administración del ISSEMYM		166.08	
344	8221 B00108 010204010101 150101 1415	Aportaciones para financiar los gastos generales de administración del ISSEMYM			166.08
345	5100 B00108 010204010101 150101 1416	Aportaciones para riesgo de trabajo		250.74	
346	8271 B00108 010204010101 150101 1416	Aportaciones para riesgo de trabajo		250.74	
347	8251 B00108 010204010101 150101 1416	Aportaciones para riesgo de trabajo			250.74
348	8251 B00108 010204010101 150101 1416	Aportaciones para riesgo de trabajo		250.74	
349	8241 B00108 010204010101 150101 1416	Aportaciones para riesgo de trabajo			250.74
350	8241 B00108 010204010101 150101 1416	Aportaciones para riesgo de trabajo		250.74	
351	8221 B00108 010204010101 150101 1416	Aportaciones para riesgo de trabajo			250.74
352	5100 N01130 030201010201 150101 1412	Aportaciones de servicio de salud		2,847.11	
353	8271 N01130 030201010201 150101 1412	Aportaciones de servicio de salud		2,847.11	
354	8251 N01130 030201010201 150101 1412	Aportaciones de servicio de salud			2,847.11



# POLIZA DE INGRESOS



MUNICIPIO: AMATEPEC, 0051

POLIZA No. 4

FECHA : 30/11/2020

HOJA No. 14 DE 48

MOV.	CUENTA	CONCEPTO	REFERENCIA PARCIALES	DEBE	HABER
355	8251 N01130 030201010201 150101 1412	Aportaciones de servicio de salud		2,847.11	
356	8241 N01130 030201010201 150101 1412	Aportaciones de servicio de salud			2,847.11
357	8241 N01130 030201010201 150101 1412	Aportaciones de servicio de salud		2,847.11	
358	8221 N01130 030201010201 150101 1412	Aportaciones de servicio de salud			2,847.11
359	5100 N01130 030201010201 150101 1413	Aportaciones al sistema solidario de reparto		2,112.56	
360	8271 N01130 030201010201 150101 1413	Aportaciones al sistema solidario de reparto		2,112.56	
361	8251 N01130 030201010201 150101 1413	Aportaciones al sistema solidario de reparto			2,112.56
362	8251 N01130 030201010201 150101 1413	Aportaciones al sistema solidario de reparto		2,112.56	
363	8241 N01130 030201010201 150101 1413	Aportaciones al sistema solidario de reparto			2,112.56
364	8241 N01130 030201010201 150101 1413	Aportaciones al sistema solidario de reparto		2,112.56	
365	8221 N01130 030201010201 150101 1413	Aportaciones al sistema solidario de reparto			2,112.56
366	5100 N01130 030201010201 150101 1414	Aportaciones del sistema de capitalización individual		526.72	
367	8271 N01130 030201010201 150101 1414	Aportaciones del sistema de capitalización individual		526.72	
368	8251 N01130 030201010201 150101 1414	Aportaciones del sistema de capitalización individual			526.72
369	8251 N01130 030201010201 150101 1414	Aportaciones del sistema de capitalización individual		526.72	
370	8241 N01130 030201010201 150101 1414	Aportaciones del sistema de capitalización individual			526.72
371	8241 N01130 030201010201 150101 1414	Aportaciones del sistema de capitalización individual		526.72	
372	8221 N01130 030201010201 150101 1414	Aportaciones del sistema de capitalización individual			526.72
373	5100 N01130 030201010201 150101 1415	Aportaciones para financiar los gastos generales de administración del ISSEMYM		249.12	
374	8271 N01130 030201010201 150101 1415	Aportaciones para financiar los gastos generales de administración del ISSEMYM		249.12	
375	8251 N01130 030201010201 150101 1415	Aportaciones para financiar los gastos generales de administración del ISSEMYM			249.12
376	8251 N01130 030201010201 150101 1415	Aportaciones para financiar los gastos generales de administración del ISSEMYM		249.12	
377	8241 N01130 030201010201 150101 1415	Aportaciones para financiar los gastos generales de administración del ISSEMYM			249.12
378	8241 N01130 030201010201 150101 1415	Aportaciones para financiar los gastos generales de administración del ISSEMYM		249.12	
379	8221 N01130 030201010201 150101 1415	Aportaciones para financiar los gastos generales de administración del ISSEMYM			249.12
380	5100 N01130 030201010201 150101 1416	Aportaciones para riesgo de trabajo		376.10	
381	8271 N01130 030201010201 150101 1416	Aportaciones para riesgo de trabajo		376.10	



# POLIZA DE INGRESOS



MUNICIPIO: AMATEPEC, 0051

POLIZA No. 4

FECHA : 30/11/2020

HOJA No. 15 DE 48

MOV.	CUENTA	CONCEPTO	REFERENCIA PARCIALES	DEBE	HABER
382	8251 N01130 030201010201 150101 1416	Aportaciones para riesgo de trabajo			376.10
383	8251 N01130 030201010201 150101 1416	Aportaciones para riesgo de trabajo		376.10	
384	8241 N01130 030201010201 150101 1416	Aportaciones para riesgo de trabajo			376.10
385	8241 N01130 030201010201 150101 1416	Aportaciones para riesgo de trabajo		376.10	
386	8221 N01130 030201010201 150101 1416	Aportaciones para riesgo de trabajo			376.10
387	5100 B00B00 010305010105 150101 1412	Aportaciones de servicio de salud		1,898.07	
388	8271 B00B00 010305010105 150101 1412	Aportaciones de servicio de salud		1,898.07	
389	8251 B00B00 010305010105 150101 1412	Aportaciones de servicio de salud			1,898.07
390	8251 B00B00 010305010105 150101 1412	Aportaciones de servicio de salud		1,898.07	
391	8241 B00B00 010305010105 150101 1412	Aportaciones de servicio de salud			1,898.07
392	8241 B00B00 010305010105 150101 1412	Aportaciones de servicio de salud		1,898.07	
393	8221 B00B00 010305010105 150101 1412	Aportaciones de servicio de salud			1,898.07
394	5100 B00B00 010305010105 150101 1413	Aportaciones al sistema solidario de reparto		1,408.37	
395	8271 B00B00 010305010105 150101 1413	Aportaciones al sistema solidario de reparto		1,408.37	
396	8251 B00B00 010305010105 150101 1413	Aportaciones al sistema solidario de reparto			1,408.37
397	8251 B00B00 010305010105 150101 1413	Aportaciones al sistema solidario de reparto		1,408.37	
398	8241 B00B00 010305010105 150101 1413	Aportaciones al sistema solidario de reparto			1,408.37
399	8241 B00B00 010305010105 150101 1413	Aportaciones al sistema solidario de reparto		1,408.37	
400	8221 B00B00 010305010105 150101 1413	Aportaciones al sistema solidario de reparto			1,408.37
401	5100 B00B00 010305010105 150101 1414	Aportaciones del sistema de capitalización individual		351.14	
402	8271 B00B00 010305010105 150101 1414	Aportaciones del sistema de capitalización individual		351.14	
403	8251 B00B00 010305010105 150101 1414	Aportaciones del sistema de capitalización individual			351.14
404	8251 B00B00 010305010105 150101 1414	Aportaciones del sistema de capitalización individual		351.14	
405	8241 B00B00 010305010105 150101 1414	Aportaciones del sistema de capitalización individual			351.14
406	8241 B00B00 010305010105 150101 1414	Aportaciones del sistema de capitalización individual		351.14	
407	8221 B00B00 010305010105 150101 1414	Aportaciones del sistema de capitalización individual			351.14
408	5100 B00B00 010305010105 150101 1415	Aportaciones para financiar los gastos generales de administración del ISSEMYM		166.08	
409	8271 B00B00 010305010105 150101 1415	Aportaciones para financiar los gastos generales de administración del ISSEMYM		166.08	



# POLIZA DE INGRESOS



MUNICIPIO: AMATEPEC, 0051

POLIZA No. 4

FECHA : 30/11/2020

HOJA No. 16 DE 48

MOV.	CUENTA	CONCEPTO	REFERENCIA PARCIALES	DEBE	HABER
410	8251 B00B00 010305010105 150101 1415	Aportaciones para financiar los gastos generales de administración del ISSEMYM			166.08
411	8251 B00B00 010305010105 150101 1415	Aportaciones para financiar los gastos generales de administración del ISSEMYM		166.08	
412	8241 B00B00 010305010105 150101 1415	Aportaciones para financiar los gastos generales de administración del ISSEMYM			166.08
413	8241 B00B00 010305010105 150101 1415	Aportaciones para financiar los gastos generales de administración del ISSEMYM		166.08	
414	8221 B00B00 010305010105 150101 1415	Aportaciones para financiar los gastos generales de administración del ISSEMYM			166.08
415	5100 B00B00 010305010105 150101 1416	Aportaciones para riesgo de trabajo		250.74	
416	8271 B00B00 010305010105 150101 1416	Aportaciones para riesgo de trabajo		250.74	
417	8251 B00B00 010305010105 150101 1416	Aportaciones para riesgo de trabajo			250.74
418	8251 B00B00 010305010105 150101 1416	Aportaciones para riesgo de trabajo		250.74	
419	8241 B00B00 010305010105 150101 1416	Aportaciones para riesgo de trabajo			250.74
420	8241 B00B00 010305010105 150101 1416	Aportaciones para riesgo de trabajo		250.74	
421	8221 B00B00 010305010105 150101 1416	Aportaciones para riesgo de trabajo			250.74
422	5100 C01C01 010309040101 150101 1412	Aportaciones de servicio de salud		949.04	
423	8271 C01C01 010309040101 150101 1412	Aportaciones de servicio de salud		949.04	
424	8251 C01C01 010309040101 150101 1412	Aportaciones de servicio de salud			949.04
425	8251 C01C01 010309040101 150101 1412	Aportaciones de servicio de salud		949.04	
426	8241 C01C01 010309040101 150101 1412	Aportaciones de servicio de salud			949.04
427	8241 C01C01 010309040101 150101 1412	Aportaciones de servicio de salud		949.04	
428	8221 C01C01 010309040101 150101 1412	Aportaciones de servicio de salud			949.04
429	5100 C01C01 010309040101 150101 1413	Aportaciones al sistema solidario de reparto		704.19	
430	8271 C01C01 010309040101 150101 1413	Aportaciones al sistema solidario de reparto		704.19	
431	8251 C01C01 010309040101 150101 1413	Aportaciones al sistema solidario de reparto			704.19
432	8251 C01C01 010309040101 150101 1413	Aportaciones al sistema solidario de reparto		704.19	
433	8241 C01C01 010309040101 150101 1413	Aportaciones al sistema solidario de reparto			704.19
434	8241 C01C01 010309040101 150101 1413	Aportaciones al sistema solidario de reparto		704.19	
435	8221 C01C01 010309040101 150101 1413	Aportaciones al sistema solidario de reparto			704.19
436	5100 C01C01 010309040101 150101 1414	Aportaciones del sistema de capitalización individual		175.57	





# POLIZA DE INGRESOS



MUNICIPIO: AMATEPEC, 0051

POLIZA No. 4

FECHA : 30/11/2020

HOJA No. 17 DE 48

MOV.	CUENTA	CONCEPTO	REFERENCIA PARCIALES	DEBE	HABER
437	8271 C01C01 010309040101 150101 1414	Aportaciones del sistema de capitalización individual		175.57	
438	8251 C01C01 010309040101 150101 1414	Aportaciones del sistema de capitalización individual			175.57
439	8251 C01C01 010309040101 150101 1414	Aportaciones del sistema de capitalización individual		175.57	
440	8241 C01C01 010309040101 150101 1414	Aportaciones del sistema de capitalización individual			175.57
441	8241 C01C01 010309040101 150101 1414	Aportaciones del sistema de capitalización individual		175.57	
442	8221 C01C01 010309040101 150101 1414	Aportaciones del sistema de capitalización individual			175.57
443	5100 C01C01 010309040101 150101 1415	Aportaciones para financiar los gastos generales de administración del ISSEMYM		83.04	
444	8271 C01C01 010309040101 150101 1415	Aportaciones para financiar los gastos generales de administración del ISSEMYM		83.04	
445	8251 C01C01 010309040101 150101 1415	Aportaciones para financiar los gastos generales de administración del ISSEMYM			83.04
446	8251 C01C01 010309040101 150101 1415	Aportaciones para financiar los gastos generales de administración del ISSEMYM		83.04	
447	8241 C01C01 010309040101 150101 1415	Aportaciones para financiar los gastos generales de administración del ISSEMYM			83.04
448	8241 C01C01 010309040101 150101 1415	Aportaciones para financiar los gastos generales de administración del ISSEMYM		83.04	
449	8221 C01C01 010309040101 150101 1415	Aportaciones para financiar los gastos generales de administración del ISSEMYM			83.04
450	5100 C01C01 010309040101 150101 1416	Aportaciones para riesgo de trabajo		125.37	
451	8271 C01C01 010309040101 150101 1416	Aportaciones para riesgo de trabajo		125.37	
452	8251 C01C01 010309040101 150101 1416	Aportaciones para riesgo de trabajo			125.37
453	8251 C01C01 010309040101 150101 1416	Aportaciones para riesgo de trabajo		125.37	
454	8241 C01C01 010309040101 150101 1416	Aportaciones para riesgo de trabajo			125.37
455	8241 C01C01 010309040101 150101 1416	Aportaciones para riesgo de trabajo		125.37	
456	8221 C01C01 010309040101 150101 1416	Aportaciones para riesgo de trabajo			125.37
457	5100 C02C02 010309040101 150101 1412	Aportaciones de servicio de salud		949.04	
458	8271 C02C02 010309040101 150101 1412	Aportaciones de servicio de salud		949.04	
459	8251 C02C02 010309040101 150101 1412	Aportaciones de servicio de salud			949.04
460	8251 C02C02 010309040101 150101 1412	Aportaciones de servicio de salud		949.04	
461	8241 C02C02 010309040101 150101 1412	Aportaciones de servicio de salud			949.04
462	8241 C02C02 010309040101 150101 1412	Aportaciones de servicio de salud		949.04	
463	8221 C02C02 010309040101 150101 1412	Aportaciones de servicio de salud			949.04



# POLIZA DE INGRESOS



MUNICIPIO: AMATEPEC, 0051

POLIZA No. 4

FECHA : 30/11/2020

HOJA No. 18 DE 48

MOV.	CUENTA	CONCEPTO	REFERENCIA PARCIALES	DEBE	HABER
464	5100 C02C02 010309040101 150101 1413	Aportaciones al sistema solidario de reparto		704.19	
465	8271 C02C02 010309040101 150101 1413	Aportaciones al sistema solidario de reparto		704.19	
466	8251 C02C02 010309040101 150101 1413	Aportaciones al sistema solidario de reparto			704.19
467	8251 C02C02 010309040101 150101 1413	Aportaciones al sistema solidario de reparto		704.19	
468	8241 C02C02 010309040101 150101 1413	Aportaciones al sistema solidario de reparto			704.19
469	8241 C02C02 010309040101 150101 1413	Aportaciones al sistema solidario de reparto		704.19	
470	8221 C02C02 010309040101 150101 1413	Aportaciones al sistema solidario de reparto			704.19
471	5100 C02C02 010309040101 150101 1414	Aportaciones del sistema de capitalización individual		175.57	
472	8271 C02C02 010309040101 150101 1414	Aportaciones del sistema de capitalización individual		175.57	
473	8251 C02C02 010309040101 150101 1414	Aportaciones del sistema de capitalización individual			175.57
474	8251 C02C02 010309040101 150101 1414	Aportaciones del sistema de capitalización individual		175.57	
475	8241 C02C02 010309040101 150101 1414	Aportaciones del sistema de capitalización individual			175.57
476	8241 C02C02 010309040101 150101 1414	Aportaciones del sistema de capitalización individual		175.57	
477	8221 C02C02 010309040101 150101 1414	Aportaciones del sistema de capitalización individual			175.57
478	5100 C02C02 010309040101 150101 1415	Aportaciones para financiar los gastos generales de administración del ISSEMYM		83.04	
479	8271 C02C02 010309040101 150101 1415	Aportaciones para financiar los gastos generales de administración del ISSEMYM		83.04	
480	8251 C02C02 010309040101 150101 1415	Aportaciones para financiar los gastos generales de administración del ISSEMYM			83.04
481	8251 C02C02 010309040101 150101 1415	Aportaciones para financiar los gastos generales de administración del ISSEMYM		83.04	
482	8241 C02C02 010309040101 150101 1415	Aportaciones para financiar los gastos generales de administración del ISSEMYM			83.04
483	8241 C02C02 010309040101 150101 1415	Aportaciones para financiar los gastos generales de administración del ISSEMYM		83.04	
484	8221 C02C02 010309040101 150101 1415	Aportaciones para financiar los gastos generales de administración del ISSEMYM			83.04
485	5100 C02C02 010309040101 150101 1416	Aportaciones para riesgo de trabajo		125.37	
486	8271 C02C02 010309040101 150101 1416	Aportaciones para riesgo de trabajo		125.37	
487	8251 C02C02 010309040101 150101 1416	Aportaciones para riesgo de trabajo			125.37
488	8251 C02C02 010309040101 150101 1416	Aportaciones para riesgo de trabajo		125.37	
489	8241 C02C02 010309040101 150101 1416	Aportaciones para riesgo de trabajo			125.37
490	8241 C02C02 010309040101 150101 1416	Aportaciones para riesgo de trabajo		125.37	



# POLIZA DE INGRESOS



MUNICIPIO: AMATEPEC, 0051

POLIZA No. 4

FECHA : 30/11/2020

HOJA No. 19 DE 48

MOV.	CUENTA	CONCEPTO	REFERENCIA PARCIALES	DEBE	HABER
491	8221 C02C02 010309040101 150101 1416	Aportaciones para riesgo de trabajo			125.37
492	5100 C03C03 010309040101 150101 1412	Aportaciones de servicio de salud		949.04	
493	8271 C03C03 010309040101 150101 1412	Aportaciones de servicio de salud		949.04	
494	8251 C03C03 010309040101 150101 1412	Aportaciones de servicio de salud			949.04
495	8251 C03C03 010309040101 150101 1412	Aportaciones de servicio de salud		949.04	
496	8241 C03C03 010309040101 150101 1412	Aportaciones de servicio de salud			949.04
497	8241 C03C03 010309040101 150101 1412	Aportaciones de servicio de salud		949.04	
498	8221 C03C03 010309040101 150101 1412	Aportaciones de servicio de salud			949.04
499	5100 C03C03 010309040101 150101 1413	Aportaciones al sistema solidario de reparto		704.19	
500	8271 C03C03 010309040101 150101 1413	Aportaciones al sistema solidario de reparto		704.19	
501	8251 C03C03 010309040101 150101 1413	Aportaciones al sistema solidario de reparto			704.19
502	8251 C03C03 010309040101 150101 1413	Aportaciones al sistema solidario de reparto		704.19	
503	8241 C03C03 010309040101 150101 1413	Aportaciones al sistema solidario de reparto			704.19
504	8241 C03C03 010309040101 150101 1413	Aportaciones al sistema solidario de reparto		704.19	
505	8221 C03C03 010309040101 150101 1413	Aportaciones al sistema solidario de reparto			704.19
506	5100 C03C03 010309040101 150101 1414	Aportaciones del sistema de capitalización individual		175.57	
507	8271 C03C03 010309040101 150101 1414	Aportaciones del sistema de capitalización individual		175.57	
508	8251 C03C03 010309040101 150101 1414	Aportaciones del sistema de capitalización individual			175.57
509	8251 C03C03 010309040101 150101 1414	Aportaciones del sistema de capitalización individual		175.57	
510	8241 C03C03 010309040101 150101 1414	Aportaciones del sistema de capitalización individual			175.57
511	8241 C03C03 010309040101 150101 1414	Aportaciones del sistema de capitalización individual		175.57	
512	8221 C03C03 010309040101 150101 1414	Aportaciones del sistema de capitalización individual			175.57
513	5100 C03C03 010309040101 150101 1415	Aportaciones para financiar los gastos generales de administración del ISSEMYM		83.04	
514	8271 C03C03 010309040101 150101 1415	Aportaciones para financiar los gastos generales de administración del ISSEMYM		83.04	
515	8251 C03C03 010309040101 150101 1415	Aportaciones para financiar los gastos generales de administración del ISSEMYM			83.04
516	8251 C03C03 010309040101 150101 1415	Aportaciones para financiar los gastos generales de administración del ISSEMYM		83.04	
517	8241 C03C03 010309040101 150101 1415	Aportaciones para financiar los gastos generales de administración del ISSEMYM			83.04



# POLIZA DE INGRESOS



MUNICIPIO: AMATEPEC, 0051

POLIZA No. 4

FECHA : 30/11/2020

HOJA No. 20 DE 48

MOV.	CUENTA	CONCEPTO	REFERENCIA PARCIALES	DEBE	HABER
518	8241 C03C03 010309040101 150101 1415	Aportaciones para financiar los gastos generales de administración del ISSEMYM		83.04	
519	8221 C03C03 010309040101 150101 1415	Aportaciones para financiar los gastos generales de administración del ISSEMYM			83.04
520	5100 C03C03 010309040101 150101 1416	Aportaciones para riesgo de trabajo		125.37	
521	8271 C03C03 010309040101 150101 1416	Aportaciones para riesgo de trabajo		125.37	
522	8251 C03C03 010309040101 150101 1416	Aportaciones para riesgo de trabajo			125.37
523	8251 C03C03 010309040101 150101 1416	Aportaciones para riesgo de trabajo		125.37	
524	8241 C03C03 010309040101 150101 1416	Aportaciones para riesgo de trabajo			125.37
525	8241 C03C03 010309040101 150101 1416	Aportaciones para riesgo de trabajo		125.37	
526	8221 C03C03 010309040101 150101 1416	Aportaciones para riesgo de trabajo			125.37
527	5100 C04C04 010309040101 150101 1412	Aportaciones de servicio de salud		949.04	
528	8271 C04C04 010309040101 150101 1412	Aportaciones de servicio de salud		949.04	
529	8251 C04C04 010309040101 150101 1412	Aportaciones de servicio de salud			949.04
530	8251 C04C04 010309040101 150101 1412	Aportaciones de servicio de salud		949.04	
531	8241 C04C04 010309040101 150101 1412	Aportaciones de servicio de salud			949.04
532	8241 C04C04 010309040101 150101 1412	Aportaciones de servicio de salud		949.04	
533	8221 C04C04 010309040101 150101 1412	Aportaciones de servicio de salud			949.04
534	5100 C04C04 010309040101 150101 1413	Aportaciones al sistema solidario de reparto		704.19	
535	8271 C04C04 010309040101 150101 1413	Aportaciones al sistema solidario de reparto		704.19	
536	8251 C04C04 010309040101 150101 1413	Aportaciones al sistema solidario de reparto			704.19
537	8251 C04C04 010309040101 150101 1413	Aportaciones al sistema solidario de reparto		704.19	
538	8241 C04C04 010309040101 150101 1413	Aportaciones al sistema solidario de reparto			704.19
539	8241 C04C04 010309040101 150101 1413	Aportaciones al sistema solidario de reparto		704.19	
540	8221 C04C04 010309040101 150101 1413	Aportaciones al sistema solidario de reparto			704.19
541	5100 C04C04 010309040101 150101 1414	Aportaciones del sistema de capitalización individual		175.57	
542	8271 C04C04 010309040101 150101 1414	Aportaciones del sistema de capitalización individual		175.57	
543	8251 C04C04 010309040101 150101 1414	Aportaciones del sistema de capitalización individual			175.57
544	8251 C04C04 010309040101 150101 1414	Aportaciones del sistema de capitalización individual		175.57	
545	8241 C04C04 010309040101 150101 1414	Aportaciones del sistema de capitalización individual			175.57



# POLIZA DE INGRESOS



MUNICIPIO: AMATEPEC, 0051

POLIZA No. 4

FECHA : 30/11/2020

HOJA No. 21 DE 48

MOV.	CUENTA	CONCEPTO	REFERENCIA PARCIALES	DEBE	HABER
546	8241 C04C04 010309040101 150101 1414	Aportaciones del sistema de capitalización individual		175.57	
547	8221 C04C04 010309040101 150101 1414	Aportaciones del sistema de capitalización individual			175.57
548	5100 C04C04 010309040101 150101 1415	Aportaciones para financiar los gastos generales de administración del ISSEMYM		83.04	
549	8271 C04C04 010309040101 150101 1415	Aportaciones para financiar los gastos generales de administración del ISSEMYM		83.04	
550	8251 C04C04 010309040101 150101 1415	Aportaciones para financiar los gastos generales de administración del ISSEMYM			83.04
551	8251 C04C04 010309040101 150101 1415	Aportaciones para financiar los gastos generales de administración del ISSEMYM		83.04	
552	8241 C04C04 010309040101 150101 1415	Aportaciones para financiar los gastos generales de administración del ISSEMYM			83.04
553	8241 C04C04 010309040101 150101 1415	Aportaciones para financiar los gastos generales de administración del ISSEMYM		83.04	
554	8221 C04C04 010309040101 150101 1415	Aportaciones para financiar los gastos generales de administración del ISSEMYM			83.04
555	5100 C04C04 010309040101 150101 1416	Aportaciones para riesgo de trabajo		125.37	
556	8271 C04C04 010309040101 150101 1416	Aportaciones para riesgo de trabajo		125.37	
557	8251 C04C04 010309040101 150101 1416	Aportaciones para riesgo de trabajo			125.37
558	8251 C04C04 010309040101 150101 1416	Aportaciones para riesgo de trabajo		125.37	
559	8241 C04C04 010309040101 150101 1416	Aportaciones para riesgo de trabajo			125.37
560	8241 C04C04 010309040101 150101 1416	Aportaciones para riesgo de trabajo		125.37	
561	8221 C04C04 010309040101 150101 1416	Aportaciones para riesgo de trabajo			125.37
562	5100 C05C05 010309040101 150101 1412	Aportaciones de servicio de salud		949.04	
563	8271 C05C05 010309040101 150101 1412	Aportaciones de servicio de salud		949.04	
564	8251 C05C05 010309040101 150101 1412	Aportaciones de servicio de salud			949.04
565	8251 C05C05 010309040101 150101 1412	Aportaciones de servicio de salud		949.04	
566	8241 C05C05 010309040101 150101 1412	Aportaciones de servicio de salud			949.04
567	8241 C05C05 010309040101 150101 1412	Aportaciones de servicio de salud		949.04	
568	8221 C05C05 010309040101 150101 1412	Aportaciones de servicio de salud			949.04
569	5100 C05C05 010309040101 150101 1413	Aportaciones al sistema solidario de reparto		704.19	
570	8271 C05C05 010309040101 150101 1413	Aportaciones al sistema solidario de reparto		704.19	
571	8251 C05C05 010309040101 150101 1413	Aportaciones al sistema solidario de reparto			704.19
572	8251 C05C05 010309040101 150101 1413	Aportaciones al sistema solidario de reparto		704.19	



# POLIZA DE INGRESOS



MUNICIPIO: AMATEPEC, 0051

POLIZA No. 4

FECHA : 30/11/2020

HOJA No. 22 DE 48

MOV.	CUENTA	CONCEPTO	REFERENCIA PARCIALES	DEBE	HABER
573	8241 C05C05 010309040101 150101 1413	Aportaciones al sistema solidario de reparto			704.19
574	8241 C05C05 010309040101 150101 1413	Aportaciones al sistema solidario de reparto		704.19	
575	8221 C05C05 010309040101 150101 1413	Aportaciones al sistema solidario de reparto			704.19
576	5100 C05C05 010309040101 150101 1414	Aportaciones del sistema de capitalización individual		175.57	
577	8271 C05C05 010309040101 150101 1414	Aportaciones del sistema de capitalización individual		175.57	
578	8251 C05C05 010309040101 150101 1414	Aportaciones del sistema de capitalización individual			175.57
579	8251 C05C05 010309040101 150101 1414	Aportaciones del sistema de capitalización individual		175.57	
580	8241 C05C05 010309040101 150101 1414	Aportaciones del sistema de capitalización individual			175.57
581	8241 C05C05 010309040101 150101 1414	Aportaciones del sistema de capitalización individual		175.57	
582	8221 C05C05 010309040101 150101 1414	Aportaciones del sistema de capitalización individual			175.57
583	5100 C05C05 010309040101 150101 1415	Aportaciones para financiar los gastos generales de administración del ISSEMYM		83.04	
584	8271 C05C05 010309040101 150101 1415	Aportaciones para financiar los gastos generales de administración del ISSEMYM		83.04	
585	8251 C05C05 010309040101 150101 1415	Aportaciones para financiar los gastos generales de administración del ISSEMYM			83.04
586	8251 C05C05 010309040101 150101 1415	Aportaciones para financiar los gastos generales de administración del ISSEMYM		83.04	
587	8241 C05C05 010309040101 150101 1415	Aportaciones para financiar los gastos generales de administración del ISSEMYM			83.04
588	8241 C05C05 010309040101 150101 1415	Aportaciones para financiar los gastos generales de administración del ISSEMYM		83.04	
589	8221 C05C05 010309040101 150101 1415	Aportaciones para financiar los gastos generales de administración del ISSEMYM			83.04
590	5100 C05C05 010309040101 150101 1416	Aportaciones para riesgo de trabajo		125.37	
591	8271 C05C05 010309040101 150101 1416	Aportaciones para riesgo de trabajo		125.37	
592	8251 C05C05 010309040101 150101 1416	Aportaciones para riesgo de trabajo			125.37
593	8251 C05C05 010309040101 150101 1416	Aportaciones para riesgo de trabajo		125.37	
594	8241 C05C05 010309040101 150101 1416	Aportaciones para riesgo de trabajo			125.37
595	8241 C05C05 010309040101 150101 1416	Aportaciones para riesgo de trabajo		125.37	
596	8221 C05C05 010309040101 150101 1416	Aportaciones para riesgo de trabajo			125.37
597	5100 C06C06 010309040101 150101 1412	Aportaciones de servicio de salud		949.04	
598	8271 C06C06 010309040101 150101 1412	Aportaciones de servicio de salud		949.04	
599	8251 C06C06 010309040101 150101 1412	Aportaciones de servicio de salud			949.04



# POLIZA DE INGRESOS



MUNICIPIO: AMATEPEC, 0051

POLIZA No. 4

FECHA : 30/11/2020

HOJA No. 23 DE 48

MOV.	CUENTA	CONCEPTO	REFERENCIA PARCIALES	DEBE	HABER
600	8251 C06C06 010309040101 150101 1412	Aportaciones de servicio de salud		949.04	
601	8241 C06C06 010309040101 150101 1412	Aportaciones de servicio de salud			949.04
602	8241 C06C06 010309040101 150101 1412	Aportaciones de servicio de salud		949.04	
603	8221 C06C06 010309040101 150101 1412	Aportaciones de servicio de salud			949.04
604	5100 C06C06 010309040101 150101 1413	Aportaciones al sistema solidario de reparto		704.19	
605	8271 C06C06 010309040101 150101 1413	Aportaciones al sistema solidario de reparto		704.19	
606	8251 C06C06 010309040101 150101 1413	Aportaciones al sistema solidario de reparto			704.19
607	8251 C06C06 010309040101 150101 1413	Aportaciones al sistema solidario de reparto		704.19	
608	8241 C06C06 010309040101 150101 1413	Aportaciones al sistema solidario de reparto			704.19
609	8241 C06C06 010309040101 150101 1413	Aportaciones al sistema solidario de reparto		704.19	
610	8221 C06C06 010309040101 150101 1413	Aportaciones al sistema solidario de reparto			704.19
611	5100 C06C06 010309040101 150101 1414	Aportaciones del sistema de capitalización individual		175.57	
612	8271 C06C06 010309040101 150101 1414	Aportaciones del sistema de capitalización individual		175.57	
613	8251 C06C06 010309040101 150101 1414	Aportaciones del sistema de capitalización individual			175.57
614	8251 C06C06 010309040101 150101 1414	Aportaciones del sistema de capitalización individual		175.57	
615	8241 C06C06 010309040101 150101 1414	Aportaciones del sistema de capitalización individual			175.57
616	8241 C06C06 010309040101 150101 1414	Aportaciones del sistema de capitalización individual		175.57	
617	8221 C06C06 010309040101 150101 1414	Aportaciones del sistema de capitalización individual			175.57
618	5100 C06C06 010309040101 150101 1415	Aportaciones para financiar los gastos generales de administración del ISSEMYM		83.04	
619	8271 C06C06 010309040101 150101 1415	Aportaciones para financiar los gastos generales de administración del ISSEMYM		83.04	
620	8251 C06C06 010309040101 150101 1415	Aportaciones para financiar los gastos generales de administración del ISSEMYM			83.04
621	8251 C06C06 010309040101 150101 1415	Aportaciones para financiar los gastos generales de administración del ISSEMYM		83.04	
622	8241 C06C06 010309040101 150101 1415	Aportaciones para financiar los gastos generales de administración del ISSEMYM			83.04
623	8241 C06C06 010309040101 150101 1415	Aportaciones para financiar los gastos generales de administración del ISSEMYM		83.04	
624	8221 C06C06 010309040101 150101 1415	Aportaciones para financiar los gastos generales de administración del ISSEMYM			83.04
625	5100 C06C06 010309040101 150101 1416	Aportaciones para riesgo de trabajo		125.37	
626	8271 C06C06 010309040101 150101 1416	Aportaciones para riesgo de trabajo		125.37	



# POLIZA DE INGRESOS



MUNICIPIO: AMATEPEC, 0051

POLIZA No. 4

FECHA : 30/11/2020

HOJA No. 24 DE 48

MOV.	CUENTA	CONCEPTO	REFERENCIA PARCIALES	DEBE	HABER
627	8251 C06C06 010309040101 150101 1416	Aportaciones para riesgo de trabajo			125.37
628	8251 C06C06 010309040101 150101 1416	Aportaciones para riesgo de trabajo		125.37	
629	8241 C06C06 010309040101 150101 1416	Aportaciones para riesgo de trabajo			125.37
630	8241 C06C06 010309040101 150101 1416	Aportaciones para riesgo de trabajo		125.37	
631	8221 C06C06 010309040101 150101 1416	Aportaciones para riesgo de trabajo			125.37
632	5100 C07C07 010309040101 150101 1412	Aportaciones de servicio de salud		949.03	
633	8271 C07C07 010309040101 150101 1412	Aportaciones de servicio de salud		949.03	
634	8251 C07C07 010309040101 150101 1412	Aportaciones de servicio de salud			949.03
635	8251 C07C07 010309040101 150101 1412	Aportaciones de servicio de salud		949.03	
636	8241 C07C07 010309040101 150101 1412	Aportaciones de servicio de salud			949.03
637	8241 C07C07 010309040101 150101 1412	Aportaciones de servicio de salud		949.03	
638	8221 C07C07 010309040101 150101 1412	Aportaciones de servicio de salud			949.03
639	5100 C07C07 010309040101 150101 1413	Aportaciones al sistema solidario de reparto		704.19	
640	8271 C07C07 010309040101 150101 1413	Aportaciones al sistema solidario de reparto		704.19	
641	8251 C07C07 010309040101 150101 1413	Aportaciones al sistema solidario de reparto			704.19
642	8251 C07C07 010309040101 150101 1413	Aportaciones al sistema solidario de reparto		704.19	
643	8241 C07C07 010309040101 150101 1413	Aportaciones al sistema solidario de reparto			704.19
644	8241 C07C07 010309040101 150101 1413	Aportaciones al sistema solidario de reparto		704.19	
645	8221 C07C07 010309040101 150101 1413	Aportaciones al sistema solidario de reparto			704.19
646	5100 C07C07 010309040101 150101 1414	Aportaciones del sistema de capitalización individual		175.57	
647	8271 C07C07 010309040101 150101 1414	Aportaciones del sistema de capitalización individual		175.57	
648	8251 C07C07 010309040101 150101 1414	Aportaciones del sistema de capitalización individual			175.57
649	8251 C07C07 010309040101 150101 1414	Aportaciones del sistema de capitalización individual		175.57	
650	8241 C07C07 010309040101 150101 1414	Aportaciones del sistema de capitalización individual			175.57
651	8241 C07C07 010309040101 150101 1414	Aportaciones del sistema de capitalización individual		175.57	
652	8221 C07C07 010309040101 150101 1414	Aportaciones del sistema de capitalización individual			175.57
653	5100 C07C07 010309040101 150101 1415	Aportaciones para financiar los gastos generales de administración del ISSEMYM		83.04	
654	8271 C07C07 010309040101 150101 1415	Aportaciones para financiar los gastos generales de administración del ISSEMYM		83.04	





# POLIZA DE INGRESOS



MUNICIPIO: AMATEPEC, 0051

POLIZA No. 4

FECHA : 30/11/2020

HOJA No. 25 DE 48

MOV.	CUENTA	CONCEPTO	REFERENCIA PARCIALES	DEBE	HABER
655	8251 C07C07 010309040101 150101 1415	Aportaciones para financiar los gastos generales de administración del ISSEMYM			83.04
656	8251 C07C07 010309040101 150101 1415	Aportaciones para financiar los gastos generales de administración del ISSEMYM		83.04	
657	8241 C07C07 010309040101 150101 1415	Aportaciones para financiar los gastos generales de administración del ISSEMYM			83.04
658	8241 C07C07 010309040101 150101 1415	Aportaciones para financiar los gastos generales de administración del ISSEMYM		83.04	
659	8221 C07C07 010309040101 150101 1415	Aportaciones para financiar los gastos generales de administración del ISSEMYM			83.04
660	5100 C07C07 010309040101 150101 1416	Aportaciones para riesgo de trabajo		125.37	
661	8271 C07C07 010309040101 150101 1416	Aportaciones para riesgo de trabajo		125.37	
662	8251 C07C07 010309040101 150101 1416	Aportaciones para riesgo de trabajo			125.37
663	8251 C07C07 010309040101 150101 1416	Aportaciones para riesgo de trabajo		125.37	
664	8241 C07C07 010309040101 150101 1416	Aportaciones para riesgo de trabajo			125.37
665	8241 C07C07 010309040101 150101 1416	Aportaciones para riesgo de trabajo		125.37	
666	8221 C07C07 010309040101 150101 1416	Aportaciones para riesgo de trabajo			125.37
667	5100 C08C08 010309040101 150101 1412	Aportaciones de servicio de salud		949.03	
668	8271 C08C08 010309040101 150101 1412	Aportaciones de servicio de salud		949.03	
669	8251 C08C08 010309040101 150101 1412	Aportaciones de servicio de salud			949.03
670	8251 C08C08 010309040101 150101 1412	Aportaciones de servicio de salud		949.03	
671	8241 C08C08 010309040101 150101 1412	Aportaciones de servicio de salud			949.03
672	8241 C08C08 010309040101 150101 1412	Aportaciones de servicio de salud		949.03	
673	8221 C08C08 010309040101 150101 1412	Aportaciones de servicio de salud			949.03
674	5100 C08C08 010309040101 150101 1413	Aportaciones al sistema solidario de reparto		704.19	
675	8271 C08C08 010309040101 150101 1413	Aportaciones al sistema solidario de reparto		704.19	
676	8251 C08C08 010309040101 150101 1413	Aportaciones al sistema solidario de reparto			704.19
677	8251 C08C08 010309040101 150101 1413	Aportaciones al sistema solidario de reparto		704.19	
678	8241 C08C08 010309040101 150101 1413	Aportaciones al sistema solidario de reparto			704.19
679	8241 C08C08 010309040101 150101 1413	Aportaciones al sistema solidario de reparto		704.19	
680	8221 C08C08 010309040101 150101 1413	Aportaciones al sistema solidario de reparto			704.19
681	5100 C08C08 010309040101 150101 1414	Aportaciones del sistema de capitalización individual		175.57	



# POLIZA DE INGRESOS



MUNICIPIO: AMATEPEC, 0051

POLIZA No. 4

FECHA : 30/11/2020

HOJA No. 26 DE 48

MOV.	CUENTA	CONCEPTO	REFERENCIA PARCIALES	DEBE	HABER
682	8271 C08C08 010309040101 150101 1414	Aportaciones del sistema de capitalización individual		175.57	
683	8251 C08C08 010309040101 150101 1414	Aportaciones del sistema de capitalización individual			175.57
684	8251 C08C08 010309040101 150101 1414	Aportaciones del sistema de capitalización individual		175.57	
685	8241 C08C08 010309040101 150101 1414	Aportaciones del sistema de capitalización individual			175.57
686	8241 C08C08 010309040101 150101 1414	Aportaciones del sistema de capitalización individual		175.57	
687	8221 C08C08 010309040101 150101 1414	Aportaciones del sistema de capitalización individual			175.57
688	5100 C08C08 010309040101 150101 1415	Aportaciones para financiar los gastos generales de administración del ISSEMYM		83.04	
689	8271 C08C08 010309040101 150101 1415	Aportaciones para financiar los gastos generales de administración del ISSEMYM		83.04	
690	8251 C08C08 010309040101 150101 1415	Aportaciones para financiar los gastos generales de administración del ISSEMYM			83.04
691	8251 C08C08 010309040101 150101 1415	Aportaciones para financiar los gastos generales de administración del ISSEMYM		83.04	
692	8241 C08C08 010309040101 150101 1415	Aportaciones para financiar los gastos generales de administración del ISSEMYM			83.04
693	8241 C08C08 010309040101 150101 1415	Aportaciones para financiar los gastos generales de administración del ISSEMYM		83.04	
694	8221 C08C08 010309040101 150101 1415	Aportaciones para financiar los gastos generales de administración del ISSEMYM			83.04
695	5100 C08C08 010309040101 150101 1416	Aportaciones para riesgo de trabajo		125.37	
696	8271 C08C08 010309040101 150101 1416	Aportaciones para riesgo de trabajo		125.37	
697	8251 C08C08 010309040101 150101 1416	Aportaciones para riesgo de trabajo			125.37
698	8251 C08C08 010309040101 150101 1416	Aportaciones para riesgo de trabajo		125.37	
699	8241 C08C08 010309040101 150101 1416	Aportaciones para riesgo de trabajo			125.37
700	8241 C08C08 010309040101 150101 1416	Aportaciones para riesgo de trabajo		125.37	
701	8221 C08C08 010309040101 150101 1416	Aportaciones para riesgo de trabajo			125.37
702	5100 C09C09 010309040101 150101 1412	Aportaciones de servicio de salud		949.03	
703	8271 C09C09 010309040101 150101 1412	Aportaciones de servicio de salud		949.03	
704	8251 C09C09 010309040101 150101 1412	Aportaciones de servicio de salud			949.03
705	8251 C09C09 010309040101 150101 1412	Aportaciones de servicio de salud		949.03	
706	8241 C09C09 010309040101 150101 1412	Aportaciones de servicio de salud			949.03
707	8241 C09C09 010309040101 150101 1412	Aportaciones de servicio de salud		949.03	
708	8221 C09C09 010309040101 150101 1412	Aportaciones de servicio de salud			949.03



# POLIZA DE INGRESOS



MUNICIPIO: AMATEPEC, 0051

POLIZA No. 4

FECHA : 30/11/2020

HOJA No. 27 DE 48

MOV.	CUENTA	CONCEPTO	REFERENCIA PARCIALES	DEBE	HABER
709	5100 C09C09 010309040101 150101 1413	Aportaciones al sistema solidario de reparto		704.19	
710	8271 C09C09 010309040101 150101 1413	Aportaciones al sistema solidario de reparto		704.19	
711	8251 C09C09 010309040101 150101 1413	Aportaciones al sistema solidario de reparto			704.19
712	8251 C09C09 010309040101 150101 1413	Aportaciones al sistema solidario de reparto		704.19	
713	8241 C09C09 010309040101 150101 1413	Aportaciones al sistema solidario de reparto			704.19
714	8241 C09C09 010309040101 150101 1413	Aportaciones al sistema solidario de reparto		704.19	
715	8221 C09C09 010309040101 150101 1413	Aportaciones al sistema solidario de reparto			704.19
716	5100 C09C09 010309040101 150101 1414	Aportaciones del sistema de capitalización individual		175.57	
717	8271 C09C09 010309040101 150101 1414	Aportaciones del sistema de capitalización individual		175.57	
718	8251 C09C09 010309040101 150101 1414	Aportaciones del sistema de capitalización individual			175.57
719	8251 C09C09 010309040101 150101 1414	Aportaciones del sistema de capitalización individual		175.57	
720	8241 C09C09 010309040101 150101 1414	Aportaciones del sistema de capitalización individual			175.57
721	8241 C09C09 010309040101 150101 1414	Aportaciones del sistema de capitalización individual		175.57	
722	8221 C09C09 010309040101 150101 1414	Aportaciones del sistema de capitalización individual			175.57
723	5100 C09C09 010309040101 150101 1415	Aportaciones para financiar los gastos generales de administración del ISSEMYM		83.04	
724	8271 C09C09 010309040101 150101 1415	Aportaciones para financiar los gastos generales de administración del ISSEMYM		83.04	
725	8251 C09C09 010309040101 150101 1415	Aportaciones para financiar los gastos generales de administración del ISSEMYM			83.04
726	8251 C09C09 010309040101 150101 1415	Aportaciones para financiar los gastos generales de administración del ISSEMYM		83.04	
727	8241 C09C09 010309040101 150101 1415	Aportaciones para financiar los gastos generales de administración del ISSEMYM			83.04
728	8241 C09C09 010309040101 150101 1415	Aportaciones para financiar los gastos generales de administración del ISSEMYM		83.04	
729	8221 C09C09 010309040101 150101 1415	Aportaciones para financiar los gastos generales de administración del ISSEMYM			83.04
730	5100 C09C09 010309040101 150101 1416	Aportaciones para riesgo de trabajo		125.37	
731	8271 C09C09 010309040101 150101 1416	Aportaciones para riesgo de trabajo		125.37	
732	8251 C09C09 010309040101 150101 1416	Aportaciones para riesgo de trabajo			125.37
733	8251 C09C09 010309040101 150101 1416	Aportaciones para riesgo de trabajo		125.37	
734	8241 C09C09 010309040101 150101 1416	Aportaciones para riesgo de trabajo			125.37
735	8241 C09C09 010309040101 150101 1416	Aportaciones para riesgo de trabajo		125.37	



# POLIZA DE INGRESOS



MUNICIPIO: AMATEPEC, 0051

POLIZA No. 4

FECHA : 30/11/2020

HOJA No. 28 DE 48

MOV.	CUENTA	CONCEPTO	REFERENCIA PARCIALES	DEBE	HABER
736	8221 C09C09 010309040101 150101 1416	Aportaciones para riesgo de trabajo			125.37
737	5100 C10C10 010309040101 150101 1412	Aportaciones de servicio de salud		949.03	
738	8271 C10C10 010309040101 150101 1412	Aportaciones de servicio de salud		949.03	
739	8251 C10C10 010309040101 150101 1412	Aportaciones de servicio de salud			949.03
740	8251 C10C10 010309040101 150101 1412	Aportaciones de servicio de salud		949.03	
741	8241 C10C10 010309040101 150101 1412	Aportaciones de servicio de salud			949.03
742	8241 C10C10 010309040101 150101 1412	Aportaciones de servicio de salud		949.03	
743	8221 C10C10 010309040101 150101 1412	Aportaciones de servicio de salud			949.03
744	5100 C10C10 010309040101 150101 1413	Aportaciones al sistema solidario de reparto		704.19	
745	8271 C10C10 010309040101 150101 1413	Aportaciones al sistema solidario de reparto		704.19	
746	8251 C10C10 010309040101 150101 1413	Aportaciones al sistema solidario de reparto			704.19
747	8251 C10C10 010309040101 150101 1413	Aportaciones al sistema solidario de reparto		704.19	
748	8241 C10C10 010309040101 150101 1413	Aportaciones al sistema solidario de reparto			704.19
749	8241 C10C10 010309040101 150101 1413	Aportaciones al sistema solidario de reparto		704.19	
750	8221 C10C10 010309040101 150101 1413	Aportaciones al sistema solidario de reparto			704.19
751	5100 C10C10 010309040101 150101 1414	Aportaciones del sistema de capitalización individual		175.57	
752	8271 C10C10 010309040101 150101 1414	Aportaciones del sistema de capitalización individual		175.57	
753	8251 C10C10 010309040101 150101 1414	Aportaciones del sistema de capitalización individual			175.57
754	8251 C10C10 010309040101 150101 1414	Aportaciones del sistema de capitalización individual		175.57	
755	8241 C10C10 010309040101 150101 1414	Aportaciones del sistema de capitalización individual			175.57
756	8241 C10C10 010309040101 150101 1414	Aportaciones del sistema de capitalización individual		175.57	
757	8221 C10C10 010309040101 150101 1414	Aportaciones del sistema de capitalización individual			175.57
758	5100 C10C10 010309040101 150101 1415	Aportaciones para financiar los gastos generales de administración del ISSEMYM		83.04	
759	8271 C10C10 010309040101 150101 1415	Aportaciones para financiar los gastos generales de administración del ISSEMYM		83.04	
760	8251 C10C10 010309040101 150101 1415	Aportaciones para financiar los gastos generales de administración del ISSEMYM			83.04
761	8251 C10C10 010309040101 150101 1415	Aportaciones para financiar los gastos generales de administración del ISSEMYM		83.04	
762	8241 C10C10 010309040101 150101 1415	Aportaciones para financiar los gastos generales de administración del ISSEMYM			83.04



# POLIZA DE INGRESOS



MUNICIPIO: AMATEPEC, 0051

POLIZA No. 4

FECHA : 30/11/2020

HOJA No. 29 DE 48

MOV.	CUENTA	CONCEPTO	REFERENCIA PARCIALES	DEBE	HABER
763	8241 C10C10 010309040101 150101 1415	Aportaciones para financiar los gastos generales de administración del ISSEMYM		83.04	
764	8221 C10C10 010309040101 150101 1415	Aportaciones para financiar los gastos generales de administración del ISSEMYM			83.04
765	5100 C10C10 010309040101 150101 1416	Aportaciones para riesgo de trabajo		125.37	
766	8271 C10C10 010309040101 150101 1416	Aportaciones para riesgo de trabajo		125.37	
767	8251 C10C10 010309040101 150101 1416	Aportaciones para riesgo de trabajo			125.37
768	8251 C10C10 010309040101 150101 1416	Aportaciones para riesgo de trabajo		125.37	
769	8241 C10C10 010309040101 150101 1416	Aportaciones para riesgo de trabajo			125.37
770	8241 C10C10 010309040101 150101 1416	Aportaciones para riesgo de trabajo		125.37	
771	8221 C10C10 010309040101 150101 1416	Aportaciones para riesgo de trabajo			125.37
772	5100 J00154 030501010105 150101 1412	Aportaciones de servicio de salud		4,745.18	
773	8271 J00154 030501010105 150101 1412	Aportaciones de servicio de salud		4,745.18	
774	8251 J00154 030501010105 150101 1412	Aportaciones de servicio de salud			4,745.18
775	8251 J00154 030501010105 150101 1412	Aportaciones de servicio de salud		4,745.18	
776	8241 J00154 030501010105 150101 1412	Aportaciones de servicio de salud			4,745.18
777	8241 J00154 030501010105 150101 1412	Aportaciones de servicio de salud		4,745.18	
778	8221 J00154 030501010105 150101 1412	Aportaciones de servicio de salud			4,745.18
779	5100 J00154 030501010105 150101 1413	Aportaciones al sistema solidario de reparto		3,520.93	
780	8271 J00154 030501010105 150101 1413	Aportaciones al sistema solidario de reparto		3,520.93	
781	8251 J00154 030501010105 150101 1413	Aportaciones al sistema solidario de reparto			3,520.93
782	8251 J00154 030501010105 150101 1413	Aportaciones al sistema solidario de reparto		3,520.93	
783	8241 J00154 030501010105 150101 1413	Aportaciones al sistema solidario de reparto			3,520.93
784	8241 J00154 030501010105 150101 1413	Aportaciones al sistema solidario de reparto		3,520.93	
785	8221 J00154 030501010105 150101 1413	Aportaciones al sistema solidario de reparto			3,520.93
786	5100 J00154 030501010105 150101 1414	Aportaciones del sistema de capitalización individual		877.86	
787	8271 J00154 030501010105 150101 1414	Aportaciones del sistema de capitalización individual		877.86	
788	8251 J00154 030501010105 150101 1414	Aportaciones del sistema de capitalización individual			877.86
789	8251 J00154 030501010105 150101 1414	Aportaciones del sistema de capitalización individual		877.86	
790	8241 J00154 030501010105 150101 1414	Aportaciones del sistema de capitalización individual			877.86



# POLIZA DE INGRESOS



MUNICIPIO: AMATEPEC, 0051

POLIZA No. 4

FECHA : 30/11/2020

HOJA No. 30 DE 48

MOV.	CUENTA	CONCEPTO	REFERENCIA PARCIALES	DEBE	HABER
791	8241 J00154 030501010105 150101 1414	Aportaciones del sistema de capitalización individual		877.86	
792	8221 J00154 030501010105 150101 1414	Aportaciones del sistema de capitalización individual			877.86
793	5100 J00154 030501010105 150101 1415	Aportaciones para financiar los gastos generales de administración del ISSEMYM		415.20	
794	8271 J00154 030501010105 150101 1415	Aportaciones para financiar los gastos generales de administración del ISSEMYM		415.20	
795	8251 J00154 030501010105 150101 1415	Aportaciones para financiar los gastos generales de administración del ISSEMYM			415.20
796	8251 J00154 030501010105 150101 1415	Aportaciones para financiar los gastos generales de administración del ISSEMYM		415.20	
797	8241 J00154 030501010105 150101 1415	Aportaciones para financiar los gastos generales de administración del ISSEMYM			415.20
798	8241 J00154 030501010105 150101 1415	Aportaciones para financiar los gastos generales de administración del ISSEMYM		415.20	
799	8221 J00154 030501010105 150101 1415	Aportaciones para financiar los gastos generales de administración del ISSEMYM			415.20
800	5100 J00154 030501010105 150101 1416	Aportaciones para riesgo de trabajo		626.84	
801	8271 J00154 030501010105 150101 1416	Aportaciones para riesgo de trabajo		626.84	
802	8251 J00154 030501010105 150101 1416	Aportaciones para riesgo de trabajo			626.84
803	8251 J00154 030501010105 150101 1416	Aportaciones para riesgo de trabajo		626.84	
804	8241 J00154 030501010105 150101 1416	Aportaciones para riesgo de trabajo			626.84
805	8241 J00154 030501010105 150101 1416	Aportaciones para riesgo de trabajo		626.84	
806	8221 J00154 030501010105 150101 1416	Aportaciones para riesgo de trabajo			626.84
807	5100 I01107 020205010101 150101 1412	Aportaciones de servicio de salud		949.03	
808	8271 I01107 020205010101 150101 1412	Aportaciones de servicio de salud		949.03	
809	8251 I01107 020205010101 150101 1412	Aportaciones de servicio de salud			949.03
810	8251 I01107 020205010101 150101 1412	Aportaciones de servicio de salud		949.03	
811	8241 I01107 020205010101 150101 1412	Aportaciones de servicio de salud			949.03
812	8241 I01107 020205010101 150101 1412	Aportaciones de servicio de salud		949.03	
813	8221 I01107 020205010101 150101 1412	Aportaciones de servicio de salud			949.03
814	5100 I01107 020205010101 150101 1413	Aportaciones al sistema solidario de reparto		704.19	
815	8271 I01107 020205010101 150101 1413	Aportaciones al sistema solidario de reparto		704.19	
816	8251 I01107 020205010101 150101 1413	Aportaciones al sistema solidario de reparto			704.19
817	8251 I01107 020205010101 150101 1413	Aportaciones al sistema solidario de reparto		704.19	



# POLIZA DE INGRESOS



MUNICIPIO: AMATEPEC, 0051

POLIZA No. 4

FECHA : 30/11/2020

HOJA No. 31 DE 48

MOV.	CUENTA	CONCEPTO	REFERENCIA PARCIALES	DEBE	HABER
818	8241 I01107 020205010101 150101 1413	Aportaciones al sistema solidario de reparto			704.19
819	8241 I01107 020205010101 150101 1413	Aportaciones al sistema solidario de reparto		704.19	
820	8221 I01107 020205010101 150101 1413	Aportaciones al sistema solidario de reparto			704.19
821	5100 I01107 020205010101 150101 1414	Aportaciones del sistema de capitalización individual		175.57	
822	8271 I01107 020205010101 150101 1414	Aportaciones del sistema de capitalización individual		175.57	
823	8251 I01107 020205010101 150101 1414	Aportaciones del sistema de capitalización individual			175.57
824	8251 I01107 020205010101 150101 1414	Aportaciones del sistema de capitalización individual		175.57	
825	8241 I01107 020205010101 150101 1414	Aportaciones del sistema de capitalización individual			175.57
826	8241 I01107 020205010101 150101 1414	Aportaciones del sistema de capitalización individual		175.57	
827	8221 I01107 020205010101 150101 1414	Aportaciones del sistema de capitalización individual			175.57
828	5100 I01107 020205010101 150101 1415	Aportaciones para financiar los gastos generales de administración del ISSEMYM		83.04	
829	8271 I01107 020205010101 150101 1415	Aportaciones para financiar los gastos generales de administración del ISSEMYM		83.04	
830	8251 I01107 020205010101 150101 1415	Aportaciones para financiar los gastos generales de administración del ISSEMYM			83.04
831	8251 I01107 020205010101 150101 1415	Aportaciones para financiar los gastos generales de administración del ISSEMYM		83.04	
832	8241 I01107 020205010101 150101 1415	Aportaciones para financiar los gastos generales de administración del ISSEMYM			83.04
833	8241 I01107 020205010101 150101 1415	Aportaciones para financiar los gastos generales de administración del ISSEMYM		83.04	
834	8221 I01107 020205010101 150101 1415	Aportaciones para financiar los gastos generales de administración del ISSEMYM			83.04
835	5100 I01107 020205010101 150101 1416	Aportaciones para riesgo de trabajo		125.37	
836	8271 I01107 020205010101 150101 1416	Aportaciones para riesgo de trabajo		125.37	
837	8251 I01107 020205010101 150101 1416	Aportaciones para riesgo de trabajo			125.37
838	8251 I01107 020205010101 150101 1416	Aportaciones para riesgo de trabajo		125.37	
839	8241 I01107 020205010101 150101 1416	Aportaciones para riesgo de trabajo			125.37
840	8241 I01107 020205010101 150101 1416	Aportaciones para riesgo de trabajo		125.37	
841	8221 I01107 020205010101 150101 1416	Aportaciones para riesgo de trabajo			125.37
842	5100 Q00104 010701010101 150101 1412	Aportaciones de servicio de salud		32,267.26	
843	8271 Q00104 010701010101 150101 1412	Aportaciones de servicio de salud		32,267.26	
844	8251 Q00104 010701010101 150101 1412	Aportaciones de servicio de salud			32,267.26



# POLIZA DE INGRESOS



MUNICIPIO: AMATEPEC, 0051

POLIZA No. 4

FECHA : 30/11/2020


HOJA No. 32 DE 48

MOV.	CUENTA	CONCEPTO	REFERENCIA PARCIALES	DEBE	HABER
845	8251 Q00104 010701010101 150101 1412	Aportaciones de servicio de salud		32,267.26	
846	8241 Q00104 010701010101 150101 1412	Aportaciones de servicio de salud			32,267.26
847	8241 Q00104 010701010101 150101 1412	Aportaciones de servicio de salud		32,267.26	
848	8221 Q00104 010701010101 150101 1412	Aportaciones de servicio de salud			32,267.26
849	5100 Q00104 010701010101 150101 1413	Aportaciones al sistema solidario de reparto		23,942.30	
850	8271 Q00104 010701010101 150101 1413	Aportaciones al sistema solidario de reparto		23,942.30	
851	8251 Q00104 010701010101 150101 1413	Aportaciones al sistema solidario de reparto			23,942.30
852	8251 Q00104 010701010101 150101 1413	Aportaciones al sistema solidario de reparto		23,942.30	
853	8241 Q00104 010701010101 150101 1413	Aportaciones al sistema solidario de reparto			23,942.30
854	8241 Q00104 010701010101 150101 1413	Aportaciones al sistema solidario de reparto		23,942.30	
855	8221 Q00104 010701010101 150101 1413	Aportaciones al sistema solidario de reparto			23,942.30
856	5100 Q00104 010701010101 150101 1414	Aportaciones del sistema de capitalización individual		5,969.44	
857	8271 Q00104 010701010101 150101 1414	Aportaciones del sistema de capitalización individual		5,969.44	
858	8251 Q00104 010701010101 150101 1414	Aportaciones del sistema de capitalización individual			5,969.44
859	8251 Q00104 010701010101 150101 1414	Aportaciones del sistema de capitalización individual		5,969.44	
860	8241 Q00104 010701010101 150101 1414	Aportaciones del sistema de capitalización individual			5,969.44
861	8241 Q00104 010701010101 150101 1414	Aportaciones del sistema de capitalización individual		5,969.44	
862	8221 Q00104 010701010101 150101 1414	Aportaciones del sistema de capitalización individual			5,969.44
863	5100 Q00104 010701010101 150101 1415	Aportaciones para financiar los gastos generales de administración del ISSEMYM		2,823.38	
864	8271 Q00104 010701010101 150101 1415	Aportaciones para financiar los gastos generales de administración del ISSEMYM		2,823.38	
865	8251 Q00104 010701010101 150101 1415	Aportaciones para financiar los gastos generales de administración del ISSEMYM			2,823.38
866	8251 Q00104 010701010101 150101 1415	Aportaciones para financiar los gastos generales de administración del ISSEMYM		2,823.38	
867	8241 Q00104 010701010101 150101 1415	Aportaciones para financiar los gastos generales de administración del ISSEMYM			2,823.38
868	8241 Q00104 010701010101 150101 1415	Aportaciones para financiar los gastos generales de administración del ISSEMYM		2,823.38	
869	8221 Q00104 010701010101 150101 1415	Aportaciones para financiar los gastos generales de administración del ISSEMYM			2,823.38
870	5100 Q00104 010701010101 150101 1416	Aportaciones para riesgo de trabajo		4,262.50	
871	8271 Q00104 010701010101 150101 1416	Aportaciones para riesgo de trabajo		4,262.50	





# POLIZA DE INGRESOS



MUNICIPIO: AMATEPEC, 0051

POLIZA No. 4

FECHA : 30/11/2020

HOJA No. 33 DE 48

MOV.	CUENTA	CONCEPTO	REFERENCIA PARCIALES	DEBE	HABER
872	8251 Q00104 010701010101 150101 1416	Aportaciones para riesgo de trabajo			4,262.50
873	8251 Q00104 010701010101 150101 1416	Aportaciones para riesgo de trabajo		4,262.50	
874	8241 Q00104 010701010101 150101 1416	Aportaciones para riesgo de trabajo			4,262.50
875	8241 Q00104 010701010101 150101 1416	Aportaciones para riesgo de trabajo		4,262.50	
876	8221 Q00104 010701010101 150101 1416	Aportaciones para riesgo de trabajo			4,262.50
877	5100 Q00105 010702010101 150101 1412	Aportaciones de servicio de salud		40,808.58	
878	8271 Q00105 010702010101 150101 1412	Aportaciones de servicio de salud		40,808.58	
879	8251 Q00105 010702010101 150101 1412	Aportaciones de servicio de salud			40,808.58
880	8251 Q00105 010702010101 150101 1412	Aportaciones de servicio de salud		40,808.58	
881	8241 Q00105 010702010101 150101 1412	Aportaciones de servicio de salud			40,808.58
882	8241 Q00105 010702010101 150101 1412	Aportaciones de servicio de salud		40,808.58	
883	8221 Q00105 010702010101 150101 1412	Aportaciones de servicio de salud			40,808.58
884	5100 Q00105 010702010101 150101 1413	Aportaciones al sistema solidario de reparto		30,279.97	
885	8271 Q00105 010702010101 150101 1413	Aportaciones al sistema solidario de reparto		30,279.97	
886	8251 Q00105 010702010101 150101 1413	Aportaciones al sistema solidario de reparto			30,279.97
887	8251 Q00105 010702010101 150101 1413	Aportaciones al sistema solidario de reparto		30,279.97	
888	8241 Q00105 010702010101 150101 1413	Aportaciones al sistema solidario de reparto			30,279.97
889	8241 Q00105 010702010101 150101 1413	Aportaciones al sistema solidario de reparto		30,279.97	
890	8221 Q00105 010702010101 150101 1413	Aportaciones al sistema solidario de reparto			30,279.97
891	5100 Q00105 010702010101 150101 1414	Aportaciones del sistema de capitalización individual		7,549.59	
892	8271 Q00105 010702010101 150101 1414	Aportaciones del sistema de capitalización individual		7,549.59	
893	8251 Q00105 010702010101 150101 1414	Aportaciones del sistema de capitalización individual			7,549.59
894	8251 Q00105 010702010101 150101 1414	Aportaciones del sistema de capitalización individual		7,549.59	
895	8241 Q00105 010702010101 150101 1414	Aportaciones del sistema de capitalización individual			7,549.59
896	8241 Q00105 010702010101 150101 1414	Aportaciones del sistema de capitalización individual		7,549.59	
897	8221 Q00105 010702010101 150101 1414	Aportaciones del sistema de capitalización individual			7,549.59
898	5100 Q00105 010702010101 150101 1415	Aportaciones para financiar los gastos generales de administración del ISSEMYM		3,570.75	
899	8271 Q00105 010702010101 150101 1415	Aportaciones para financiar los gastos generales de administración del ISSEMYM		3,570.75	



# POLIZA DE INGRESOS



MUNICIPIO: AMATEPEC, 0051

POLIZA No. 4


FECHA : 30/11/2020

HOJA No. 34 DE 48

MOV.	CUENTA	CONCEPTO	REFERENCIA PARCIALES	DEBE	HABER
900	8251 Q00105 010702010101 150101 1415	Aportaciones para financiar los gastos generales de administración del ISSEMYM			3,570.75
901	8251 Q00105 010702010101 150101 1415	Aportaciones para financiar los gastos generales de administración del ISSEMYM		3,570.75	
902	8241 Q00105 010702010101 150101 1415	Aportaciones para financiar los gastos generales de administración del ISSEMYM			3,570.75
903	8241 Q00105 010702010101 150101 1415	Aportaciones para financiar los gastos generales de administración del ISSEMYM		3,570.75	
904	8221 Q00105 010702010101 150101 1415	Aportaciones para financiar los gastos generales de administración del ISSEMYM			3,570.75
905	5100 Q00105 010702010101 150101 1416	Aportaciones para riesgo de trabajo		5,390.81	
906	8271 Q00105 010702010101 150101 1416	Aportaciones para riesgo de trabajo		5,390.81	
907	8251 Q00105 010702010101 150101 1416	Aportaciones para riesgo de trabajo			5,390.81
908	8251 Q00105 010702010101 150101 1416	Aportaciones para riesgo de trabajo		5,390.81	
909	8241 Q00105 010702010101 150101 1416	Aportaciones para riesgo de trabajo			5,390.81
910	8241 Q00105 010702010101 150101 1416	Aportaciones para riesgo de trabajo		5,390.81	
911	8221 Q00105 010702010101 150101 1416	Aportaciones para riesgo de trabajo			5,390.81
912	5100 E01122 010502050107 150101 1412	Aportaciones de servicio de salud		949.03	
913	8271 E01122 010502050107 150101 1412	Aportaciones de servicio de salud		949.03	
914	8251 E01122 010502050107 150101 1412	Aportaciones de servicio de salud			949.03
915	8251 E01122 010502050107 150101 1412	Aportaciones de servicio de salud		949.03	
916	8241 E01122 010502050107 150101 1412	Aportaciones de servicio de salud			949.03
917	8241 E01122 010502050107 150101 1412	Aportaciones de servicio de salud		949.03	
918	8221 E01122 010502050107 150101 1412	Aportaciones de servicio de salud			949.03
919	5100 E01122 010502050107 150101 1413	Aportaciones al sistema solidario de reparto		704.19	
920	8271 E01122 010502050107 150101 1413	Aportaciones al sistema solidario de reparto		704.19	
921	8251 E01122 010502050107 150101 1413	Aportaciones al sistema solidario de reparto			704.19
922	8251 E01122 010502050107 150101 1413	Aportaciones al sistema solidario de reparto		704.19	
923	8241 E01122 010502050107 150101 1413	Aportaciones al sistema solidario de reparto			704.19
924	8241 E01122 010502050107 150101 1413	Aportaciones al sistema solidario de reparto		704.19	
925	8221 E01122 010502050107 150101 1413	Aportaciones al sistema solidario de reparto			704.19
926	5100 E01122 010502050107 150101 1414	Aportaciones del sistema de capitalización individual		175.57	



# POLIZA DE INGRESOS



MUNICIPIO: AMATEPEC, 0051

POLIZA No. 4

FECHA : 30/11/2020

HOJA No. 35 DE 48

MOV.	CUENTA	CONCEPTO	REFERENCIA PARCIALES	DEBE	HABER
927	8271 E01122 010502050107 150101 1414	Aportaciones del sistema de capitalización individual		175.57	
928	8251 E01122 010502050107 150101 1414	Aportaciones del sistema de capitalización individual			175.57
929	8251 E01122 010502050107 150101 1414	Aportaciones del sistema de capitalización individual		175.57	
930	8241 E01122 010502050107 150101 1414	Aportaciones del sistema de capitalización individual			175.57
931	8241 E01122 010502050107 150101 1414	Aportaciones del sistema de capitalización individual		175.57	
932	8221 E01122 010502050107 150101 1414	Aportaciones del sistema de capitalización individual			175.57
933	5100 E01122 010502050107 150101 1415	Aportaciones para financiar los gastos generales de administración del ISSEMYM		83.04	
934	8271 E01122 010502050107 150101 1415	Aportaciones para financiar los gastos generales de administración del ISSEMYM		83.04	
935	8251 E01122 010502050107 150101 1415	Aportaciones para financiar los gastos generales de administración del ISSEMYM			83.04
936	8251 E01122 010502050107 150101 1415	Aportaciones para financiar los gastos generales de administración del ISSEMYM		83.04	
937	8241 E01122 010502050107 150101 1415	Aportaciones para financiar los gastos generales de administración del ISSEMYM			83.04
938	8241 E01122 010502050107 150101 1415	Aportaciones para financiar los gastos generales de administración del ISSEMYM		83.04	
939	8221 E01122 010502050107 150101 1415	Aportaciones para financiar los gastos generales de administración del ISSEMYM			83.04
940	5100 E01122 010502050107 150101 1416	Aportaciones para riesgo de trabajo		125.37	
941	8271 E01122 010502050107 150101 1416	Aportaciones para riesgo de trabajo		125.37	
942	8251 E01122 010502050107 150101 1416	Aportaciones para riesgo de trabajo			125.37
943	8251 E01122 010502050107 150101 1416	Aportaciones para riesgo de trabajo		125.37	
944	8241 E01122 010502050107 150101 1416	Aportaciones para riesgo de trabajo			125.37
945	8241 E01122 010502050107 150101 1416	Aportaciones para riesgo de trabajo		125.37	
946	8221 E01122 010502050107 150101 1416	Aportaciones para riesgo de trabajo			125.37
947	5100 H00125 020101010102 150101 1412	Aportaciones de servicio de salud		20,878.80	
948	8271 H00125 020101010102 150101 1412	Aportaciones de servicio de salud		20,878.80	
949	8251 H00125 020101010102 150101 1412	Aportaciones de servicio de salud			20,878.80
950	8251 H00125 020101010102 150101 1412	Aportaciones de servicio de salud		20,878.80	
951	8241 H00125 020101010102 150101 1412	Aportaciones de servicio de salud			20,878.80
952	8241 H00125 020101010102 150101 1412	Aportaciones de servicio de salud		20,878.80	
953	8221 H00125 020101010102 150101 1412	Aportaciones de servicio de salud			20,878.80



# POLIZA DE INGRESOS



MUNICIPIO: AMATEPEC, 0051

POLIZA No. 4

FECHA : 30/11/2020

HOJA No. 36 DE 48

MOV.	CUENTA	CONCEPTO	REFERENCIA PARCIALES	DEBE	HABER
954	5100 H00125 020101010102 150101 1413	Aportaciones al sistema solidario de reparto		15,492.08	
955	8271 H00125 020101010102 150101 1413	Aportaciones al sistema solidario de reparto		15,492.08	
956	8251 H00125 020101010102 150101 1413	Aportaciones al sistema solidario de reparto			15,492.08
957	8251 H00125 020101010102 150101 1413	Aportaciones al sistema solidario de reparto		15,492.08	
958	8241 H00125 020101010102 150101 1413	Aportaciones al sistema solidario de reparto			15,492.08
959	8241 H00125 020101010102 150101 1413	Aportaciones al sistema solidario de reparto		15,492.08	
960	8221 H00125 020101010102 150101 1413	Aportaciones al sistema solidario de reparto			15,492.08
961	5100 H00125 020101010102 150101 1414	Aportaciones del sistema de capitalización individual		3,862.58	
962	8271 H00125 020101010102 150101 1414	Aportaciones del sistema de capitalización individual		3,862.58	
963	8251 H00125 020101010102 150101 1414	Aportaciones del sistema de capitalización individual			3,862.58
964	8251 H00125 020101010102 150101 1414	Aportaciones del sistema de capitalización individual		3,862.58	
965	8241 H00125 020101010102 150101 1414	Aportaciones del sistema de capitalización individual			3,862.58
966	8241 H00125 020101010102 150101 1414	Aportaciones del sistema de capitalización individual		3,862.58	
967	8221 H00125 020101010102 150101 1414	Aportaciones del sistema de capitalización individual			3,862.58
968	5100 H00125 020101010102 150101 1415	Aportaciones para financiar los gastos generales de administración del ISSEMYM		1,826.90	
969	8271 H00125 020101010102 150101 1415	Aportaciones para financiar los gastos generales de administración del ISSEMYM		1,826.90	
970	8251 H00125 020101010102 150101 1415	Aportaciones para financiar los gastos generales de administración del ISSEMYM			1,826.90
971	8251 H00125 020101010102 150101 1415	Aportaciones para financiar los gastos generales de administración del ISSEMYM		1,826.90	
972	8241 H00125 020101010102 150101 1415	Aportaciones para financiar los gastos generales de administración del ISSEMYM			1,826.90
973	8241 H00125 020101010102 150101 1415	Aportaciones para financiar los gastos generales de administración del ISSEMYM		1,826.90	
974	8221 H00125 020101010102 150101 1415	Aportaciones para financiar los gastos generales de administración del ISSEMYM			1,826.90
975	5100 H00125 020101010102 150101 1416	Aportaciones para riesgo de trabajo		2,758.09	
976	8271 H00125 020101010102 150101 1416	Aportaciones para riesgo de trabajo		2,758.09	
977	8251 H00125 020101010102 150101 1416	Aportaciones para riesgo de trabajo			2,758.09
978	8251 H00125 020101010102 150101 1416	Aportaciones para riesgo de trabajo		2,758.09	
979	8241 H00125 020101010102 150101 1416	Aportaciones para riesgo de trabajo			2,758.09
980	8241 H00125 020101010102 150101 1416	Aportaciones para riesgo de trabajo		2,758.09	



# POLIZA DE INGRESOS



MUNICIPIO: AMATEPEC, 0051

POLIZA No. 4

FECHA : 30/11/2020

HOJA No. 37 DE 48

MOV.	CUENTA	CONCEPTO	REFERENCIA PARCIALES	DEBE	HABER
981	8221 H00125 020101010102 150101 1416	Aportaciones para riesgo de trabajo			2,758.09
982	5100 H00125 020101010102 150101 1412	Aportaciones de servicio de salud		949.03	
983	8271 H00125 020101010102 150101 1412	Aportaciones de servicio de salud		949.03	
984	8251 H00125 020101010102 150101 1412	Aportaciones de servicio de salud			949.03
985	8251 H00125 020101010102 150101 1412	Aportaciones de servicio de salud		949.03	
986	8241 H00125 020101010102 150101 1412	Aportaciones de servicio de salud			949.03
987	8241 H00125 020101010102 150101 1412	Aportaciones de servicio de salud		949.03	
988	8221 H00125 020101010102 150101 1412	Aportaciones de servicio de salud			949.03
989	5100 H00125 020101010102 150101 1413	Aportaciones al sistema solidario de reparto		704.19	
990	8271 H00125 020101010102 150101 1413	Aportaciones al sistema solidario de reparto		704.19	
991	8251 H00125 020101010102 150101 1413	Aportaciones al sistema solidario de reparto			704.19
992	8251 H00125 020101010102 150101 1413	Aportaciones al sistema solidario de reparto		704.19	
993	8241 H00125 020101010102 150101 1413	Aportaciones al sistema solidario de reparto			704.19
994	8241 H00125 020101010102 150101 1413	Aportaciones al sistema solidario de reparto		704.19	
995	8221 H00125 020101010102 150101 1413	Aportaciones al sistema solidario de reparto			704.19
996	5100 H00125 020101010102 150101 1414	Aportaciones del sistema de capitalización individual		175.57	
997	8271 H00125 020101010102 150101 1414	Aportaciones del sistema de capitalización individual		175.57	
998	8251 H00125 020101010102 150101 1414	Aportaciones del sistema de capitalización individual			175.57
999	8251 H00125 020101010102 150101 1414	Aportaciones del sistema de capitalización individual		175.57	
1000	8241 H00125 020101010102 150101 1414	Aportaciones del sistema de capitalización individual			175.57
1001	8241 H00125 020101010102 150101 1414	Aportaciones del sistema de capitalización individual		175.57	
1002	8221 H00125 020101010102 150101 1414	Aportaciones del sistema de capitalización individual			175.57
1003	5100 H00125 020101010102 150101 1415	Aportaciones para financiar los gastos generales de administración del ISSEMYM		83.04	
1004	8271 H00125 020101010102 150101 1415	Aportaciones para financiar los gastos generales de administración del ISSEMYM		83.04	
1005	8251 H00125 020101010102 150101 1415	Aportaciones para financiar los gastos generales de administración del ISSEMYM			83.04
1006	8251 H00125 020101010102 150101 1415	Aportaciones para financiar los gastos generales de administración del ISSEMYM		83.04	
1007	8241 H00125 020101010102 150101 1415	Aportaciones para financiar los gastos generales de administración del ISSEMYM			83.04



# POLIZA DE INGRESOS



MUNICIPIO: AMATEPEC, 0051

POLIZA No. 4

FECHA : 30/11/2020

HOJA No. 38 DE 48

MOV.	CUENTA	CONCEPTO	REFERENCIA PARCIALES	DEBE	HABER
1008	8241 H00125 020101010102 150101 1415	Aportaciones para financiar los gastos generales de administración del ISSEMYM		83.04	
1009	8221 H00125 020101010102 150101 1415	Aportaciones para financiar los gastos generales de administración del ISSEMYM			83.04
1010	5100 H00125 020101010102 150101 1416	Aportaciones para riesgo de trabajo		125.37	
1011	8271 H00125 020101010102 150101 1416	Aportaciones para riesgo de trabajo		125.37	
1012	8251 H00125 020101010102 150101 1416	Aportaciones para riesgo de trabajo			125.37
1013	8251 H00125 020101010102 150101 1416	Aportaciones para riesgo de trabajo		125.37	
1014	8241 H00125 020101010102 150101 1416	Aportaciones para riesgo de trabajo			125.37
1015	8241 H00125 020101010102 150101 1416	Aportaciones para riesgo de trabajo		125.37	
1016	8221 H00125 020101010102 150101 1416	Aportaciones para riesgo de trabajo			125.37
1017	5100 N00120 030102010301 150101 1412	Aportaciones de servicio de salud		1,898.07	
1018	8271 N00120 030102010301 150101 1412	Aportaciones de servicio de salud		1,898.07	
1019	8251 N00120 030102010301 150101 1412	Aportaciones de servicio de salud			1,898.07
1020	8251 N00120 030102010301 150101 1412	Aportaciones de servicio de salud		1,898.07	
1021	8241 N00120 030102010301 150101 1412	Aportaciones de servicio de salud			1,898.07
1022	8241 N00120 030102010301 150101 1412	Aportaciones de servicio de salud		1,898.07	
1023	8221 N00120 030102010301 150101 1412	Aportaciones de servicio de salud			1,898.07
1024	5100 N00120 030102010301 150101 1413	Aportaciones al sistema solidario de reparto		1,408.37	
1025	8271 N00120 030102010301 150101 1413	Aportaciones al sistema solidario de reparto		1,408.37	
1026	8251 N00120 030102010301 150101 1413	Aportaciones al sistema solidario de reparto			1,408.37
1027	8251 N00120 030102010301 150101 1413	Aportaciones al sistema solidario de reparto		1,408.37	
1028	8241 N00120 030102010301 150101 1413	Aportaciones al sistema solidario de reparto			1,408.37
1029	8241 N00120 030102010301 150101 1413	Aportaciones al sistema solidario de reparto		1,408.37	
1030	8221 N00120 030102010301 150101 1413	Aportaciones al sistema solidario de reparto			1,408.37
1031	5100 N00120 030102010301 150101 1414	Aportaciones del sistema de capitalización individual		351.14	
1032	8271 N00120 030102010301 150101 1414	Aportaciones del sistema de capitalización individual		351.14	
1033	8251 N00120 030102010301 150101 1414	Aportaciones del sistema de capitalización individual			351.14
1034	8251 N00120 030102010301 150101 1414	Aportaciones del sistema de capitalización individual		351.14	
1035	8241 N00120 030102010301 150101 1414	Aportaciones del sistema de capitalización individual			351.14



# POLIZA DE INGRESOS

OPERADO  
8 8 NOV 2020  
DEPTO. CONTABILIDAD

MUNICIPIO: AMATEPEC, 0051

POLIZA No. 4


FECHA : 30/11/2020

HOJA No. 39 DE 48

MOV.	CUENTA	CONCEPTO	REFERENCIA PARCIALES	DEBE	HABER
1036	8241 N00120 030102010301 150101 1414	Aportaciones del sistema de capitalización individual		351.14	
1037	8221 N00120 030102010301 150101 1414	Aportaciones del sistema de capitalización individual			351.14
1038	5100 N00120 030102010301 150101 1415	Aportaciones para financiar los gastos generales de administración del ISSEMYM		166.08	
1039	8271 N00120 030102010301 150101 1415	Aportaciones para financiar los gastos generales de administración del ISSEMYM		166.08	
1040	8251 N00120 030102010301 150101 1415	Aportaciones para financiar los gastos generales de administración del ISSEMYM			166.08
1041	8251 N00120 030102010301 150101 1415	Aportaciones para financiar los gastos generales de administración del ISSEMYM		166.08	
1042	8241 N00120 030102010301 150101 1415	Aportaciones para financiar los gastos generales de administración del ISSEMYM			166.08
1043	8241 N00120 030102010301 150101 1415	Aportaciones para financiar los gastos generales de administración del ISSEMYM		166.08	
1044	8221 N00120 030102010301 150101 1415	Aportaciones para financiar los gastos generales de administración del ISSEMYM			166.08
1045	5100 N00120 030102010301 150101 1416	Aportaciones para riesgo de trabajo		250.74	
1046	8271 N00120 030102010301 150101 1416	Aportaciones para riesgo de trabajo		250.74	
1047	8251 N00120 030102010301 150101 1416	Aportaciones para riesgo de trabajo			250.74
1048	8251 N00120 030102010301 150101 1416	Aportaciones para riesgo de trabajo		250.74	
1049	8241 N00120 030102010301 150101 1416	Aportaciones para riesgo de trabajo			250.74
1050	8241 N00120 030102010301 150101 1416	Aportaciones para riesgo de trabajo		250.74	
1051	8221 N00120 030102010301 150101 1416	Aportaciones para riesgo de trabajo			250.74
1052	5100 000153 020302010111 150101 1412	Aportaciones de servicio de salud		1,898.07	
1053	8271 000153 020302010111 150101 1412	Aportaciones de servicio de salud		1,898.07	
1054	8251 000153 020302010111 150101 1412	Aportaciones de servicio de salud			1,898.07
1055	8251 000153 020302010111 150101 1412	Aportaciones de servicio de salud		1,898.07	
1056	8241 000153 020302010111 150101 1412	Aportaciones de servicio de salud			1,898.07
1057	8241 000153 020302010111 150101 1412	Aportaciones de servicio de salud		1,898.07	
1058	8221 000153 020302010111 150101 1412	Aportaciones de servicio de salud			1,898.07
1059	5100 000153 020302010111 150101 1413	Aportaciones al sistema solidario de reparto		1,408.37	
1060	8271 000153 020302010111 150101 1413	Aportaciones al sistema solidario de reparto		1,408.37	
1061	8251 000153 020302010111 150101 1413	Aportaciones al sistema solidario de reparto			1,408.37
1062	8251 000153 020302010111 150101 1413	Aportaciones al sistema solidario de reparto		1,408.37	



# POLIZA DE INGRESOS



MUNICIPIO: AMATEPEC, 0051

POLIZA No. 4

FECHA : 30/11/2020

HOJA No. 40 DE 48

MOV.	CUENTA	CONCEPTO	REFERENCIA PARCIALES	DEBE	HABER
1063	8241 000153 020302010111 150101 1413	Aportaciones al sistema solidario de reparto			1,408.37
1064	8241 000153 020302010111 150101 1413	Aportaciones al sistema solidario de reparto		1,408.37	
1065	8221 000153 020302010111 150101 1413	Aportaciones al sistema solidario de reparto			1,408.37
1066	5100 000153 020302010111 150101 1414	Aportaciones del sistema de capitalización individual		351.14	
1067	8271 000153 020302010111 150101 1414	Aportaciones del sistema de capitalización individual		351.14	
1068	8251 000153 020302010111 150101 1414	Aportaciones del sistema de capitalización individual			351.14
1069	8251 000153 020302010111 150101 1414	Aportaciones del sistema de capitalización individual		351.14	
1070	8241 000153 020302010111 150101 1414	Aportaciones del sistema de capitalización individual			351.14
1071	8241 000153 020302010111 150101 1414	Aportaciones del sistema de capitalización individual		351.14	
1072	8221 000153 020302010111 150101 1414	Aportaciones del sistema de capitalización individual			351.14
1073	5100 000153 020302010111 150101 1415	Aportaciones para financiar los gastos generales de administración del ISSEMYM		166.08	
1074	8271 000153 020302010111 150101 1415	Aportaciones para financiar los gastos generales de administración del ISSEMYM		166.08	
1075	8251 000153 020302010111 150101 1415	Aportaciones para financiar los gastos generales de administración del ISSEMYM			166.08
1076	8251 000153 020302010111 150101 1415	Aportaciones para financiar los gastos generales de administración del ISSEMYM		166.08	
1077	8241 000153 020302010111 150101 1415	Aportaciones para financiar los gastos generales de administración del ISSEMYM			166.08
1078	8241 000153 020302010111 150101 1415	Aportaciones para financiar los gastos generales de administración del ISSEMYM		166.08	
1079	8221 000153 020302010111 150101 1415	Aportaciones para financiar los gastos generales de administración del ISSEMYM			166.08
1080	5100 000153 020302010111 150101 1416	Aportaciones para riesgo de trabajo		250.74	
1081	8271 000153 020302010111 150101 1416	Aportaciones para riesgo de trabajo		250.74	
1082	8251 000153 020302010111 150101 1416	Aportaciones para riesgo de trabajo			250.74
1083	8251 000153 020302010111 150101 1416	Aportaciones para riesgo de trabajo		250.74	
1084	8241 000153 020302010111 150101 1416	Aportaciones para riesgo de trabajo			250.74
1085	8241 000153 020302010111 150101 1416	Aportaciones para riesgo de trabajo		250.74	
1086	8221 000153 020302010111 150101 1416	Aportaciones para riesgo de trabajo			250.74
1087	5100 000150 020402010102 150101 1412	Aportaciones de servicio de salud		1,898.07	
1088	8271 000150 020402010102 150101 1412	Aportaciones de servicio de salud		1,898.07	
1089	8251 000150 020402010102 150101 1412	Aportaciones de servicio de salud			1,898.07





# POLIZA DE INGRESOS



MUNICIPIO: AMATEPEC, 0051

POLIZA No. 4

FECHA : 30/11/2020

HOJA No. 41 DE 48

MOV.	CUENTA	CONCEPTO	REFERENCIA PARCIALES	DEBE	HABER
1090	8251 000150 020402010102 150101 1412	Aportaciones de servicio de salud		1,898.07	
1091	8241 000150 020402010102 150101 1412	Aportaciones de servicio de salud			1,898.07
1092	8241 000150 020402010102 150101 1412	Aportaciones de servicio de salud		1,898.07	
1093	8221 000150 020402010102 150101 1412	Aportaciones de servicio de salud			1,898.07
1094	5100 000150 020402010102 150101 1413	Aportaciones al sistema solidario de reparto		1,408.37	
1095	8271 000150 020402010102 150101 1413	Aportaciones al sistema solidario de reparto		1,408.37	
1096	8251 000150 020402010102 150101 1413	Aportaciones al sistema solidario de reparto			1,408.37
1097	8251 000150 020402010102 150101 1413	Aportaciones al sistema solidario de reparto		1,408.37	
1098	8241 000150 020402010102 150101 1413	Aportaciones al sistema solidario de reparto			1,408.37
1099	8241 000150 020402010102 150101 1413	Aportaciones al sistema solidario de reparto		1,408.37	
1100	8221 000150 020402010102 150101 1413	Aportaciones al sistema solidario de reparto			1,408.37
1101	5100 000150 020402010102 150101 1414	Aportaciones del sistema de capitalización individual		351.14	
1102	8271 000150 020402010102 150101 1414	Aportaciones del sistema de capitalización individual		351.14	
1103	8251 000150 020402010102 150101 1414	Aportaciones del sistema de capitalización individual			351.14
1104	8251 000150 020402010102 150101 1414	Aportaciones del sistema de capitalización individual		351.14	
1105	8241 000150 020402010102 150101 1414	Aportaciones del sistema de capitalización individual			351.14
1106	8241 000150 020402010102 150101 1414	Aportaciones del sistema de capitalización individual		351.14	
1107	8221 000150 020402010102 150101 1414	Aportaciones del sistema de capitalización individual			351.14
1108	5100 000150 020402010102 150101 1415	Aportaciones para financiar los gastos generales de administración del ISSEMYM		166.08	
1109	8271 000150 020402010102 150101 1415	Aportaciones para financiar los gastos generales de administración del ISSEMYM		166.08	
1110	8251 000150 020402010102 150101 1415	Aportaciones para financiar los gastos generales de administración del ISSEMYM			166.08
1111	8251 000150 020402010102 150101 1415	Aportaciones para financiar los gastos generales de administración del ISSEMYM		166.08	
1112	8241 000150 020402010102 150101 1415	Aportaciones para financiar los gastos generales de administración del ISSEMYM			166.08
1113	8241 000150 020402010102 150101 1415	Aportaciones para financiar los gastos generales de administración del ISSEMYM		166.08	
1114	8221 000150 020402010102 150101 1415	Aportaciones para financiar los gastos generales de administración del ISSEMYM			166.08
1115	5100 000150 020402010102 150101 1416	Aportaciones para riesgo de trabajo		250.74	
1116	8271 000150 020402010102 150101 1416	Aportaciones para riesgo de trabajo		250.74	



# POLIZA DE INGRESOS



MUNICIPIO: AMATEPEC, 0051

POLIZA No. 4

FECHA : 30/11/2020

HOJA No. 42 DE 48

MOV.	CUENTA	CONCEPTO	REFERENCIA PARCIALES	DEBE	HABER
1117	8251 000150 020402010102 150101 1416	Aportaciones para riesgo de trabajo			250.74
1118	8251 000150 020402010102 150101 1416	Aportaciones para riesgo de trabajo		250.74	
1119	8241 000150 020402010102 150101 1416	Aportaciones para riesgo de trabajo			250.74
1120	8241 000150 020402010102 150101 1416	Aportaciones para riesgo de trabajo		250.74	
1121	8221 000150 020402010102 150101 1416	Aportaciones para riesgo de trabajo			250.74
1122	5100 P00122 010804010101 150101 1412	Aportaciones de servicio de salud		1,898.07	
1123	8271 P00122 010804010101 150101 1412	Aportaciones de servicio de salud		1,898.07	
1124	8251 P00122 010804010101 150101 1412	Aportaciones de servicio de salud			1,898.07
1125	8251 P00122 010804010101 150101 1412	Aportaciones de servicio de salud		1,898.07	
1126	8241 P00122 010804010101 150101 1412	Aportaciones de servicio de salud			1,898.07
1127	8241 P00122 010804010101 150101 1412	Aportaciones de servicio de salud		1,898.07	
1128	8221 P00122 010804010101 150101 1412	Aportaciones de servicio de salud			1,898.07
1129	5100 P00122 010804010101 150101 1413	Aportaciones al sistema solidario de reparto		1,408.37	
1130	8271 P00122 010804010101 150101 1413	Aportaciones al sistema solidario de reparto		1,408.37	
1131	8251 P00122 010804010101 150101 1413	Aportaciones al sistema solidario de reparto			1,408.37
1132	8251 P00122 010804010101 150101 1413	Aportaciones al sistema solidario de reparto		1,408.37	
1133	8241 P00122 010804010101 150101 1413	Aportaciones al sistema solidario de reparto			1,408.37
1134	8241 P00122 010804010101 150101 1413	Aportaciones al sistema solidario de reparto		1,408.37	
1135	8221 P00122 010804010101 150101 1413	Aportaciones al sistema solidario de reparto			1,408.37
1136	5100 P00122 010804010101 150101 1414	Aportaciones del sistema de capitalización individual		351.14	
1137	8271 P00122 010804010101 150101 1414	Aportaciones del sistema de capitalización individual		351.14	
1138	8251 P00122 010804010101 150101 1414	Aportaciones del sistema de capitalización individual			351.14
1139	8251 P00122 010804010101 150101 1414	Aportaciones del sistema de capitalización individual		351.14	
1140	8241 P00122 010804010101 150101 1414	Aportaciones del sistema de capitalización individual			351.14
1141	8241 P00122 010804010101 150101 1414	Aportaciones del sistema de capitalización individual		351.14	
1142	8221 P00122 010804010101 150101 1414	Aportaciones del sistema de capitalización individual			351.14
1143	5100 P00122 010804010101 150101 1415	Aportaciones para financiar los gastos generales de administración del ISSEMYM		166.08	
1144	8271 P00122 010804010101 150101 1415	Aportaciones para financiar los gastos generales de administración del ISSEMYM		166.08	



# POLIZA DE INGRESOS



MUNICIPIO: AMATEPEC, 0051

POLIZA No. 4

FECHA : 30/11/2020

HOJA No. 43 DE 48

MOV.	CUENTA	CONCEPTO	REFERENCIA PARCIALES	DEBE	HABER
1145	8251 P00122 010804010101 150101 1415	Aportaciones para financiar los gastos generales de administración del ISSEMYM			166.08
1146	8251 P00122 010804010101 150101 1415	Aportaciones para financiar los gastos generales de administración del ISSEMYM		166.08	
1147	8241 P00122 010804010101 150101 1415	Aportaciones para financiar los gastos generales de administración del ISSEMYM			166.08
1148	8241 P00122 010804010101 150101 1415	Aportaciones para financiar los gastos generales de administración del ISSEMYM		166.08	
1149	8221 P00122 010804010101 150101 1415	Aportaciones para financiar los gastos generales de administración del ISSEMYM			166.08
1150	5100 P00122 010804010101 150101 1416	Aportaciones para riesgo de trabajo		250.74	
1151	8271 P00122 010804010101 150101 1416	Aportaciones para riesgo de trabajo		250.74	
1152	8251 P00122 010804010101 150101 1416	Aportaciones para riesgo de trabajo			250.74
1153	8251 P00122 010804010101 150101 1416	Aportaciones para riesgo de trabajo		250.74	
1154	8241 P00122 010804010101 150101 1416	Aportaciones para riesgo de trabajo			250.74
1155	8241 P00122 010804010101 150101 1416	Aportaciones para riesgo de trabajo		250.74	
1156	8221 P00122 010804010101 150101 1416	Aportaciones para riesgo de trabajo			250.74
1157	5100 L00L00 010502020101 150101 3991	Cuotas y suscripciones		6,697.00	
1158	8271 L00L00 010502020101 150101 3991	Cuotas y suscripciones		6,697.00	
1159	8251 L00L00 010502020101 150101 3991	Cuotas y suscripciones			6,697.00
1160	8251 L00L00 010502020101 150101 3991	Cuotas y suscripciones		6,697.00	
1161	8241 L00L00 010502020101 150101 3991	Cuotas y suscripciones			6,697.00
1162	8241 L00L00 010502020101 150101 3991	Cuotas y suscripciones		6,697.00	
1163	8221 L00L00 010502020101 150101 3991	Cuotas y suscripciones			6,697.00
1164	2117 0001 0001 0002 0003	ISSEMYM RETENCIONES DE CUOTAS PARA FONDO SOLIDARIO DE REPARTO		165,026.64	
1165	2117 0001 0001 0002 0004	ISSEMYM RETENCIONES DE CUOTAS PARA EL SERVICIO DE SALUD		125,122.14	
1166	2117 0001 0001 0002 0007	PRESTAMOS QUIROGRAFARIOS		12,540.65	
1167	2117 0001 0001 0002 0009	CUOTAS AL SIS. CAPT. INDIVIDUAL		37,874.80	
1168	5200 A00A00 010301010101 150101 4383	Subsidios y apoyos		119,336.14	
1169	8272 A00A00 010301010101 150101 4383	Subsidios y apoyos		119,336.14	
1170	8252 A00A00 010301010101 150101 4383	Subsidios y apoyos			119,336.14
1171	8252 A00A00 010301010101 150101 4383	Subsidios y apoyos		119,336.14	



# POLIZA DE INGRESOS



MUNICIPIO: AMATEPEC, 0051

POLIZA No. 4

FECHA : 30/11/2020

HOJA No. 44 DE 48

MOV.	CUENTA	CONCEPTO	REFERENCIA PARCIALES	DEBE	HABER
1172	8242 A00A00 010301010101 150101 4383	Subsidios y apoyos			119,336.14
1173	8242 A00A00 010301010101 150101 4383	Subsidios y apoyos		119,336.14	
1174	8222 A00A00 010301010101 150101 4383	Subsidios y apoyos			119,336.14
1175	1112 0005 0000 0000 0013	CTA 0112708962 GASTO CORRIENTE 2020		571,762.36	
1176	1112 0005 0000 0000 0013	CTA 0112708962 GASTO CORRIENTE 2020		128,879.12	
1177	1112 0005 0000 0000 0013	CTA 0112708962 GASTO CORRIENTE 2020		3,033,541.22	
1178	1112 0005 0000 0000 0013	CTA 0112708962 GASTO CORRIENTE 2020		8,668.08	
1179	1112 0005 0000 0000 0013	CTA 0112708962 GASTO CORRIENTE 2020		24,791.31	
1180	4211 0001 0001 0000 0001	Fondo General de Participaciones			3,771,494.52
1181	8150 4211 0001 0001 0001	Fondo General de Participaciones			3,771,494.52
1182	8140 4211 0001 0001 0001	Fondo General de Participaciones		3,771,494.52	
1183	8140 4211 0001 0001 0001	Fondo General de Participaciones			3,771,494.52
1184	8120 4211 0001 0001 0001	Fondo General de Participaciones		3,771,494.52	
1185	4211 0001 0001 0000 0002	Fondo de Fomento Municipal			482,911.84
1186	8150 4211 0001 0001 0002	Fondo de Fomento Municipal			482,911.84
1187	8140 4211 0001 0001 0002	Fondo de Fomento Municipal		482,911.84	
1188	8140 4211 0001 0001 0002	Fondo de Fomento Municipal			482,911.84
1189	8120 4211 0001 0001 0002	Fondo de Fomento Municipal		482,911.84	
1190	4211 0001 0001 0000 0005	Correspondientes al Impuesto Especial sobre Produccion y Servicios			127,032.21
1191	8150 4211 0001 0001 0005	Correspondientes al Impuesto Especial sobre Produccion y Servicios			127,032.21
1192	8140 4211 0001 0001 0005	Correspondientes al Impuesto Especial sobre Produccion y Servicios		127,032.21	
1193	8140 4211 0001 0001 0005	Correspondientes al Impuesto Especial sobre Produccion y Servicios			127,032.21
1194	8120 4211 0001 0001 0005	Correspondientes al Impuesto Especial sobre Produccion y Servicios		127,032.21	
1195	4211 0001 0001 0000 0006	Correspondientes al Impuesto Sobre Automoviles Nuevos			42,494.66
1196	8150 4211 0001 0001 0006	Correspondientes al Impuesto Sobre Automoviles Nuevos			42,494.66
1197	8140 4211 0001 0001 0006	Correspondientes al Impuesto Sobre Automoviles Nuevos		42,494.66	
1198	8140 4211 0001 0001 0006	Correspondientes al Impuesto Sobre Automoviles Nuevos			42,494.66



# POLIZA DE INGRESOS



MUNICIPIO: AMATEPEC, 0051

POLIZA No. 4


FECHA : 30/11/2020

HOJA No. 45 DE 48

MOV.	CUENTA	CONCEPTO	REFERENCIA PARCIALES	DEBE	HABER
1199	8120 4211 0001 0001 0006	Correspondientes al Impuesto Sobre Automoviles Nuevos		42,494.66	
1200	4211 0001 0001 0000 0008	Correspondientes al Fondo de Compensacion del Impuesto Sobre Automoviles Nuevos			14,610.85
1201	8150 4211 0001 0001 0008	Correspondientes al Fondo de Compensacion del Impuesto Sobre Automoviles Nuevos			14,610.85
1202	8140 4211 0001 0001 0008	Correspondientes al Fondo de Compensacion del Impuesto Sobre Automoviles Nuevos		14,610.85	
1203	8140 4211 0001 0001 0008	Correspondientes al Fondo de Compensacion del Impuesto Sobre Automoviles Nuevos			14,610.85
1204	8120 4211 0001 0001 0008	Correspondientes al Fondo de Compensacion del Impuesto Sobre Automoviles Nuevos		14,610.85	
1205	4211 0001 0001 0000 0007	Correspondientes al Impuesto Sobre Tenencia o Uso de Vehiculos			121.32
1206	8150 4211 0001 0001 0007	Correspondientes al Impuesto Sobre Tenencia o Uso de Vehiculos			121.32
1207	8140 4211 0001 0001 0007	Correspondientes al Impuesto Sobre Tenencia o Uso de Vehiculos		121.32	
1208	8140 4211 0001 0001 0007	Correspondientes al Impuesto Sobre Tenencia o Uso de Vehiculos			121.32
1209	8120 4211 0001 0001 0007	Correspondientes al Impuesto Sobre Tenencia o Uso de Vehiculos		121.32	
1210	4211 0001 0002 0000 0004	Del Impuesto a la Venta Final de Bebidas con Contenido Alcoholic			8,668.08
1211	8150 4211 0001 0002 0004	Del Impuesto a la Venta Final de Bebidas con Contenido Alcoholic			8,668.08
1212	8140 4211 0001 0002 0004	Del Impuesto a la Venta Final de Bebidas con Contenido Alcoholic		8,668.08	
1213	8140 4211 0001 0002 0004	Del Impuesto a la Venta Final de Bebidas con Contenido Alcoholic			8,668.08
1214	8120 4211 0001 0002 0004	Del Impuesto a la Venta Final de Bebidas con Contenido Alcoholic		8,668.08	
1215	4211 0001 0001 0000 0009	Las derivadas de la aplicacion del articulo 4-A de la Ley de Coordinacion Fiscal			111,484.94
1216	8150 4211 0001 0001 0009	Las derivadas de la aplicacion del articulo 4-A de la Ley de Coordinacion Fiscal			111,484.94
1217	8140 4211 0001 0001 0009	Las derivadas de la aplicacion del articulo 4-A de la Ley de Coordinacion Fiscal		111,484.94	
1218	8140 4211 0001 0001 0009	Las derivadas de la aplicacion del articulo 4-A de la Ley de Coordinacion Fiscal			111,484.94
1219	8120 4211 0001 0001 0009	Las derivadas de la aplicacion del articulo 4-A de la Ley de Coordinacion Fiscal		111,484.94	
1220	4211 0001 0001 0000 0008	Correspondientes al Fondo de Compensacion del Impuesto Sobre Automoviles Nuevos			17,394.18



# POLIZA DE INGRESOS



MUNICIPIO: AMATEPEC, 0051

POLIZA No. 4

FECHA : 30/11/2020

HOJA No. 46 DE 48

MOV.	CUENTA	CONCEPTO	REFERENCIA PARCIALES	DEBE	HABER
1221	8150 4211 0001 0001 0008	Correspondientes al Fondo de Compensacion del Impuesto Sobre Automoviles Nuevos			17,394.18
1222	8140 4211 0001 0001 0008	Correspondientes al Fondo de Compensacion del Impuesto Sobre Automoviles Nuevos		17,394.18	
1223	8140 4211 0001 0001 0008	Correspondientes al Fondo de Compensacion del Impuesto Sobre Automoviles Nuevos			17,394.18
1224	8120 4211 0001 0001 0008	Correspondientes al Fondo de Compensacion del Impuesto Sobre Automoviles Nuevos		17,394.18	
1225	4211 0001 0001 0000 0003	Fondo de Fiscalizacion y Recaudacion			82,388.38
1226	8150 4211 0001 0001 0003	Fondo de Fiscalizacion y Recaudacion			82,388.38
1227	8140 4211 0001 0001 0003	Fondo de Fiscalizacion y Recaudacion		82,388.38	
1228	8140 4211 0001 0001 0003	Fondo de Fiscalizacion y Recaudacion			82,388.38
1229	8120 4211 0001 0001 0003	Fondo de Fiscalizacion y Recaudacion		82,388.38	
1230	4211 0001 0001 0000 0010	El Impuesto sobre la Renta efectivamente enterado a la Federacion, correspondiente al salario de su personal que preste o desempeñe un servicio personal subordinado asi como de sus organismos publicos descentralizados			( 1,185.00)
1231	8150 4211 0001 0001 0010	El Impuesto sobre la Renta efectivamente enterado a la Federacion, correspondiente al salario de su personal que preste o desempeñe un servicio personal subordinado asi como de sus organismos publicos descentralizados			( 1,185.00)
1232	8140 4211 0001 0001 0010	El Impuesto sobre la Renta efectivamente enterado a la Federacion, correspondiente al salario de su personal que preste o desempeñe un servicio personal subordinado asi como de sus organismos publicos descentralizados		( 1,185.00)	
1233	8140 4211 0001 0001 0010	El Impuesto sobre la Renta efectivamente enterado a la Federacion, correspondiente al salario de su personal que preste o desempeñe un servicio personal subordinado asi como de sus organismos publicos descentralizados			( 1,185.00)
1234	8120 4211 0001 0001 0010	El Impuesto sobre la Renta efectivamente enterado a la Federacion, correspondiente al salario de su personal que preste o desempeñe un servicio personal subordinado asi como de sus organismos publicos descentralizados		( 1,185.00)	
1235	4211 0001 0001 0000 0004	Fondo de Estabilizacion de los Ingresos de las Entidades Federativas (FEIEF)			571,762.36
1236	8150 4211 0001 0001 0004	Fondo de Estabilizacion de los Ingresos de las Entidades Federativas (FEIEF)			571,762.36
1237	8140 4211 0001 0001 0004	Fondo de Estabilizacion de los Ingresos de las Entidades Federativas (FEIEF)		571,762.36	
1238	8140 4211 0001 0001 0004	Fondo de Estabilizacion de los Ingresos de las Entidades Federativas (FEIEF)			571,762.36



# POLIZA DE INGRESOS



MUNICIPIO: AMATEPEC, 0051

POLIZA No. 4

FECHA : 30/11/2020

HOJA No. 47 DE 48

MOV.	CUENTA	CONCEPTO	REFERENCIA PARCIALES	DEBE	HABER
1239	8120 4211 0001 0001 0004	Fondo de Estabilizacion de los Ingresos de las Entidades Federativas (FEIEF)		571,762.36	
1240	4211 0001 0001 0000 0010	El Impuesto sobre la Renta efectivamente enterado a la Federacion, correspondiente al salario de su personal que preste o desempeñe un servicio personal subordinado asi como de sus organismos publicos descentralizados			24,791.31
1241	8150 4211 0001 0001 0010	El Impuesto sobre la Renta efectivamente enterado a la Federacion, correspondiente al salario de su personal que preste o desempeñe un servicio personal subordinado asi como de sus organismos publicos descentralizados			24,791.31
1242	8140 4211 0001 0001 0010	El Impuesto sobre la Renta efectivamente enterado a la Federacion, correspondiente al salario de su personal que preste o desempeñe un servicio personal subordinado asi como de sus organismos publicos descentralizados		24,791.31	
1243	8140 4211 0001 0001 0010	El Impuesto sobre la Renta efectivamente enterado a la Federacion, correspondiente al salario de su personal que preste o desempeñe un servicio personal subordinado asi como de sus organismos publicos descentralizados			24,791.31
1244	8120 4211 0001 0001 0010	El Impuesto sobre la Renta efectivamente enterado a la Federacion, correspondiente al salario de su personal que preste o desempeñe un servicio personal subordinado asi como de sus organismos publicos descentralizados		24,791.31	
FLUJO DE EFECTIVO :					
	CLAVE	ENTRADAS	SALIDAS	SUMAS IGUALES	
	23.00		6,697.00		
	24.00		119,336.14		
	09.00	4,882,069.82			
	21.00		988,394.59		
TOTALES :		4,882,069.82	1,114,427.73	18,083,499.45	18,083,499.45



# POLIZA DE INGRESOS



MUNICIPIO: AMATEPEC, 0051

POLIZA No. 4

FECHA : 30/11/2020

HOJA No. 48 DE 48

DESCRIPCION : INGRESOS NOVIEMBRE 2020

SISTEMA DE CONTABILIDAD  
ELABORO

C. Manuel Rosales Alcaraz  
REVISO



C. Manuel Rosales Alcaraz  
TESORERO

FECHA DE ELABORACION

06 / 01 / 2021

TESORERIA





GOBIERNO DEL  
ESTADO DE MÉXICO

SECRETARÍA DE  
FINANZAS



CONSTANCIA DE LIQUIDACIÓN DE PARTICIPACIONES

H. AYUNTAMIENTO CONSTITUCIONAL DE:  
AMATEPEC

51

PERÍODO DE PAGO  
Noviembre de 2020

IMPORTE BRUTO  
\$ 5,253,969.65

**Fundamento**

Artículo 6 de la Ley de Coordinación Fiscal y Artículos 219 Fracción I, II; 220; 221; 222; 223 y 224 del Código Financiero del Estado de México y Municipios.

**Liquidación**

**Participaciones**

E.P.(A1)	<b>\$ 4,447,333.48</b>
<b>Saldo Ajuste Definitivo Anual (A2)</b>	<b>\$ 0.00</b>
Fondo General de Participaciones	\$ 3,771,494.52
Fondo de Fomento Municipal	\$ 482,911.84
Impto. Especial Sobre Prod. y Serv.	\$ 127,032.21
Impto. Sobre Automóviles Nuevos	\$ 42,494.66
Fondo de Compensación del Impto. Sobre Automóviles Nuevos	\$ 14,610.85
Impto. Sobre Tenencia o Uso de Vehículos (Adeudos de Tenencia Federal)	\$ 121.32
Impto. Local Sobre Tenencia o Uso de Vehículos Automotores (Estatal)	\$ 0.00
10% Adicional del Impto. Local Sobre Tenencia o Uso de Vehículos Automotores (Estatal)	\$ 0.00
Impto. Sobre Adquisición de Vehículos Automotores Usados	\$ 0.00
Impto. Sobre Loterías y Rifas	\$ 0.00
Impto. a la Venta Final de Bebidas con Contenido Alcohólico	\$ 8,668.08
<b>OTRAS FUENTES (A3)</b>	<b>\$ 806,636.17</b>
<b>Saldo Ajuste Definitivo Anual (A2)</b>	<b>\$ 0.00</b>
Art. 4-A, Ley de Coordinación Fiscal (Impto. a Gasolinas)	\$ 111,484.94
Fondo de Compensación Art. 4-A, Ley de Coordinación Fiscal (Impto. a Gasolinas)	\$ 17,394.18
Fondo de Fiscalización y Recaudación	\$ 82,388.38
Impuesto Sobre la Renta (ISR)	-\$ 1,185.00
FEIEF Potenciado	\$ 571,762.36
ISR por Enajenación de Bienes Inmuebles	\$ 24,791.31

**Total (A = A1 + A2 + A3)**

**\$ 5,253,969.65**

**Disminuciones**

Fondo Financiero de Apoyo Mpal.	\$ 371,899.83
I.S.S.E.M.Y.M.	\$ 1,107,730.73
Instituto Hacendario	\$ 6,697.00
<b>SUBTOTAL (B1)</b>	<b>\$ 1,486,327.56</b>

**Fideicomisos (por mandato del Municipio)**

**SUBTOTAL (B2) \$ 0.00**

**Total (B = B1 + B2)**

**\$ 1,486,327.56**

**IMPORTE NETO (A - B) \$ 3,767,642.09**

\*Las deducciones son atenciones en garantía o por obligaciones de pago adquiridas y solicitadas por el municipio conforme a lo establecido en el artículo 9 de la Ley de Coordinación Fiscal y 226 del Código Financiero del Estado de México y Municipios.



RFC emisor: ISS690901DM0  
 Nombre emisor: Instituto de Seguridad Social del Estado de México y Municipios  
 Folio: 89534  
 Tipo de relación: CFDI por aplicación de anticipo  
 RFC receptor: MAM8501017A5  
 Nombre receptor: MUNICIPIO DE AMATEPEC  
 Uso CFDI: Por definir  
 Folio fiscal a relacionar: B173E7CF-B076-4147-92F6-22D57EEB7955

Folio fiscal: CAEF8697-3DC1-4C1F-9F4B-CE9C8CB3EE6C  
 No. de serie del CSD: 00001000000405049634  
 Serie: PR  
 Código postal, fecha y hora de emisión: 50080 2020-12-01 12:22:35  
 Efecto de comprobante: Ingreso  
 Régimen fiscal: Personas Morales con Fines no Lucrativos

**Conceptos**

Clave del producto y/o servicio	No. identificación	Cantidad	Clave de unidad	Unidad	Valor unitario	Importe	Descuento	No. de pedimento	No. de cuenta postal	
93151500	112435010000 6008	1	E49		18978.56	18978.56				
<b>Descripción</b>	APORTACION SCI OBLIGATORIO				<b>Impuesto</b>	<b>Tipo</b>	<b>Base</b>	<b>Tipo Factor</b>	<b>Tasa o Cuota</b>	<b>Importe</b>
93151500	112410010000 6008	1	E49		134551.56	134551.56				
<b>Descripción</b>	APORTACION POR SERVICIOS DE SALUD				IVA	Traslado	134551.56	Exento		
93151500	112405010000 6008	1	E49		99836.82	99836.82				
<b>Descripción</b>	APORTACION POR FONDO SOLIDARIO DE REPARTO				IVA	Traslado	99836.82	Exento		
93151500	112415010000 6008	1	E49		11773.06	11773.06				
<b>Descripción</b>	APORTACION POR GASTOS DE ADMINISTRACION				IVA	Traslado	11773.06	Exento		
93151500	112420010000 6008	1	E49		13454.93	13454.93				
<b>Descripción</b>	APORTACION POR PRIMA BASICA				IVA	Traslado	13454.93	Exento		
93151500	112420030000 6008	1	E49		40688.25	40688.25				
<b>Descripción</b>	APORTACION POR PRIMA DE SINIESTRALIDAD				IVA	Traslado	40688.25	Exento		
93151500	112420040000 6008	1	E49		1399.09	1399.09				
<b>Descripción</b>	APORTACION POR PRIMA DE RIESGO NO CONTROLADO				IVA	Traslado	1399.09	Exento		
93151500	112425010000 6008	1	E49		14361.98	14361.98				
<b>Descripción</b>	CUOTA SCI OBLIGATORIO				IVA	Traslado	14361.98	Exento		
93151500	112410010000 6008	1	E49		62229.62	62229.62				
<b>Descripción</b>	CUOTA POR SERVICIOS DE SALUD				IVA	Traslado	62229.62	Exento		
93151500	112405010000 6008	1	E49		82076.12	82076.12				
<b>Descripción</b>	CUOTA POR FONDO SOLIDARIO DE REPARTO				IVA	Traslado	82076.12	Exento		
93151500	112443010000 6008	1	E49		3008.98	3008.98				
<b>Descripción</b>	CRÉDITO MEDIANO PLAZO CONSUMO				IVA	Traslado	3008.98	Exento		
93151500	112443010000 6008	1	E49		6834.17	6834.17				
<b>Descripción</b>	CREDITO AL CONSUMO				IVA	Traslado	6834.17	Exento		
93151500	112443010000 6008	1	E49		1024.82	1024.82				
<b>Descripción</b>	CRÉDITO CORTO PLAZO CONSUMO				IVA	Traslado	1024.82	Exento		
93151500	216435010000 9001	1	E49		3.78	3.78				
<b>Descripción</b>	RECARGO APORTACION PARA SISTEMA DE CAPITALIZACION INDIVID UAL				IVA	Traslado	3.78	Exento		
93151500	112435010000 6008	1	E49		19349.46	19349.46				

Este documento es una representación impresa de un CFDI



RFC emisor: ISS690901DM0

Folio fiscal:

CAEF8697-3DC1-4C1F-9F4B-CE9C8CB3EE6C

Clave del producto y/o servicio	No. identificación	Cantidad	Clave de unidad	Unidad	Valor unitario	Importe	Descuento	No. de pedimentos	No. de cuenta productiva	
<b>Descripción</b>	APORTACION SCI OBLIGATORIO				<b>Impuesto</b>	<b>Tipo</b>	<b>Base</b>	<b>Tipo Factor</b>	<b>Tasa o Cuota</b>	<b>Importe</b>
					IVA	Traslado	19349.46	Exento		
93151500	218435010000 9001	1	E49		0.85	0.85				
<b>Descripción</b>	ACTUALIZACION APORTACION PARA SISTEMA DE CAPITALIZACION INDIVIDUAL				<b>Impuesto</b>	<b>Tipo</b>	<b>Base</b>	<b>Tipo Factor</b>	<b>Tasa o Cuota</b>	<b>Importe</b>
					IVA	Traslado	0.85	Exento		
93151500	431902000000 1001	1	E49		20.41	20.41				
<b>Descripción</b>	RECARGO APORTACION DE SERVICIOS DE SALUD				<b>Impuesto</b>	<b>Tipo</b>	<b>Base</b>	<b>Tipo Factor</b>	<b>Tasa o Cuota</b>	<b>Importe</b>
					IVA	Traslado	20.41	Exento		
93151500	431902000000 1001	1	E49		4.61	4.61				
<b>Descripción</b>	ACTUALIZACION APORTACION DE SERVICIOS DE SALUD				<b>Impuesto</b>	<b>Tipo</b>	<b>Base</b>	<b>Tipo Factor</b>	<b>Tasa o Cuota</b>	<b>Importe</b>
					IVA	Traslado	4.61	Exento		
93151500	112410010000 6008	1	E49		136633.98	136633.98				
<b>Descripción</b>	APORTACION POR SERVICIOS DE SALUD				<b>Impuesto</b>	<b>Tipo</b>	<b>Base</b>	<b>Tipo Factor</b>	<b>Tasa o Cuota</b>	<b>Importe</b>
					IVA	Traslado	136633.98	Exento		
93151500	112405010000 6008	1	E49		101381.93	101381.93				
<b>Descripción</b>	APORTACION POR FONDO SOLIDARIO DE REPARTO				<b>Impuesto</b>	<b>Tipo</b>	<b>Base</b>	<b>Tipo Factor</b>	<b>Tasa o Cuota</b>	<b>Importe</b>
					IVA	Traslado	101381.93	Exento		
93151500	431904000000 5001	1	E49		3.42	3.42				
<b>Descripción</b>	ACTUALIZACION APORTACION PARA FONDO SOLIDARIO DE REPARTO				<b>Impuesto</b>	<b>Tipo</b>	<b>Base</b>	<b>Tipo Factor</b>	<b>Tasa o Cuota</b>	<b>Importe</b>
					IVA	Traslado	3.42	Exento		
93151500	431904000000 5001	1	E49		15.14	15.14				
<b>Descripción</b>	RECARGO APORTACION PARA FONDO SOLIDARIO DE REPARTO				<b>Impuesto</b>	<b>Tipo</b>	<b>Base</b>	<b>Tipo Factor</b>	<b>Tasa o Cuota</b>	<b>Importe</b>
					IVA	Traslado	15.14	Exento		
93151500	431901000000 1001	1	E49		1.79	1.79				
<b>Descripción</b>	RECARGO GASTOS GENERALES DE ADMINISTRACIÓN				<b>Impuesto</b>	<b>Tipo</b>	<b>Base</b>	<b>Tipo Factor</b>	<b>Tasa o Cuota</b>	<b>Importe</b>
					IVA	Traslado	1.79	Exento		
93151500	112415010000 6008	1	E49		11955.28	11955.28				
<b>Descripción</b>	APORTACION POR GASTOS DE ADMINISTRACION				<b>Impuesto</b>	<b>Tipo</b>	<b>Base</b>	<b>Tipo Factor</b>	<b>Tasa o Cuota</b>	<b>Importe</b>
					IVA	Traslado	11955.28	Exento		
93151500	431901000000 1001	1	E49		0.40	0.40				
<b>Descripción</b>	ACTUALIZACION GASTOS GENERALES DE ADMINISTRACIÓN				<b>Impuesto</b>	<b>Tipo</b>	<b>Base</b>	<b>Tipo Factor</b>	<b>Tasa o Cuota</b>	<b>Importe</b>
					IVA	Traslado	0.40	Exento		
93151500	112420010000 6008	1	E49		13663.16	13663.16				
<b>Descripción</b>	APORTACION POR PRIMA BASICA				<b>Impuesto</b>	<b>Tipo</b>	<b>Base</b>	<b>Tipo Factor</b>	<b>Tasa o Cuota</b>	<b>Importe</b>
					IVA	Traslado	13663.16	Exento		
93151500	431902000000 1001	1	E49		0.46	0.46				
<b>Descripción</b>	ACTUALIZACION PRIMA BASICA RIESGOS DEL TRABAJO				<b>Impuesto</b>	<b>Tipo</b>	<b>Base</b>	<b>Tipo Factor</b>	<b>Tasa o Cuota</b>	<b>Importe</b>
					IVA	Traslado	0.46	Exento		
93151500	431902000000 1001	1	E49		2.04	2.04				
<b>Descripción</b>	RECARGO PRIMA BASICA RIESGOS DEL TRABAJO				<b>Impuesto</b>	<b>Tipo</b>	<b>Base</b>	<b>Tipo Factor</b>	<b>Tasa o Cuota</b>	<b>Importe</b>
					IVA	Traslado	2.04	Exento		
93151500	112420030000 6008	1	E49		41317.99	41317.99				
<b>Descripción</b>	APORTACION POR PRIMA DE SINIESTRALIDAD				<b>Impuesto</b>	<b>Tipo</b>	<b>Base</b>	<b>Tipo Factor</b>	<b>Tasa o Cuota</b>	<b>Importe</b>
					IVA	Traslado	41317.99	Exento		
93151500	431902000000 1001	1	E49		1.40	1.40				
<b>Descripción</b>	ACTUALIZACION PRIMA DE SINIESTRALIDAD MAYOR RIESGOS DE TRABAJO				<b>Impuesto</b>	<b>Tipo</b>	<b>Base</b>	<b>Tipo Factor</b>	<b>Tasa o Cuota</b>	<b>Importe</b>
					IVA	Traslado	1.40	Exento		
93151500	431902000000 1001	1	E49		6.17	6.17				
<b>Descripción</b>	RECARGO PRIMA DE SINIESTRALIDAD MAYOR RIESGOS DE TRABAJO				<b>Impuesto</b>	<b>Tipo</b>	<b>Base</b>	<b>Tipo Factor</b>	<b>Tasa o Cuota</b>	<b>Importe</b>
					IVA	Traslado	6.17	Exento		
93151500	112420040000 6008	1	E49		1420.76	1420.76				
<b>Descripción</b>	APORTACION POR PRIMA DE RIESGO NO CONTROLADO				<b>Impuesto</b>	<b>Tipo</b>	<b>Base</b>	<b>Tipo Factor</b>	<b>Tasa o Cuota</b>	<b>Importe</b>
					IVA	Traslado	1420.76	Exento		
93151500	431902000000 1001	1	E49		0.21	0.21				

Este documento es una representación impresa de un CFDI

OPERADO

Página 2 de 4

31/07/2020

DEPTO. CONTABILIDAD

RFC emisor: ISS690901DM0

Folio fiscal:

CAEF8697-3DC1-4C1F-9F4B-CE9C8CB3EE6C

Clave del producto o servicio	No. identificación	Cantidad	Clave de unidad	Unidad	Valor unitario	Importe	Descuento	No. de pedimento	No. de cuenta predial	
<b>Descripción</b>	RECARGO PRIMA DE RIESGO NO CONTROLADO RIESGOS DE TRABAJO				<b>Impuesto</b>	<b>Tipo</b>	<b>Base</b>	<b>Tipo Factor</b>	<b>Tasa o Cuota</b>	<b>Importe</b>
93151500	431802000000 1001	1	E49		IVA	Traslado	0.21	Exento		
					0.05	0.05				
<b>Descripción</b>	ACTUALIZACION PRIMA DE RIESGO NO CONTROLADO RIESGOS DE TRABAJO				<b>Impuesto</b>	<b>Tipo</b>	<b>Base</b>	<b>Tipo Factor</b>	<b>Tasa o Cuota</b>	<b>Importe</b>
93151500	216435010000 8001	1	E49		IVA	Traslado	0.05	Exento		
					2.86	2.86				
<b>Descripción</b>	RECARGO CUOTA OBLIGATORIA S.C.I.				<b>Impuesto</b>	<b>Tipo</b>	<b>Base</b>	<b>Tipo Factor</b>	<b>Tasa o Cuota</b>	<b>Importe</b>
93151500	112425010000 8008	1	E49		IVA	Traslado	2.86	Exento		
					14642.65	14642.65				
<b>Descripción</b>	CUOTA SCI OBLIGATORIO				<b>Impuesto</b>	<b>Tipo</b>	<b>Base</b>	<b>Tipo Factor</b>	<b>Tasa o Cuota</b>	<b>Importe</b>
93151500	216435010000 8001	1	E49		IVA	Traslado	14642.65	Exento		
					0.65	0.65				
<b>Descripción</b>	ACTUALIZACION CUOTA OBLIGATORIA S.C.I.				<b>Impuesto</b>	<b>Tipo</b>	<b>Base</b>	<b>Tipo Factor</b>	<b>Tasa o Cuota</b>	<b>Importe</b>
93151500	431802000000 1001	1	E49		IVA	Traslado	0.65	Exento		
					2.13	2.13				
<b>Descripción</b>	ACTUALIZACION CUOTAS DE SERVICIOS DE SALUD				<b>Impuesto</b>	<b>Tipo</b>	<b>Base</b>	<b>Tipo Factor</b>	<b>Tasa o Cuota</b>	<b>Importe</b>
93151500	431802000000 1001	1	E49		IVA	Traslado	2.13	Exento		
					9.44	9.44				
<b>Descripción</b>	RECARGO CUOTAS DE SERVICIOS DE SALUD				<b>Impuesto</b>	<b>Tipo</b>	<b>Base</b>	<b>Tipo Factor</b>	<b>Tasa o Cuota</b>	<b>Importe</b>
93151500	112410010000 8008	1	E49		IVA	Traslado	9.44	Exento		
					63192.71	63192.71				
<b>Descripción</b>	CUOTA POR SERVICIOS DE SALUD				<b>Impuesto</b>	<b>Tipo</b>	<b>Base</b>	<b>Tipo Factor</b>	<b>Tasa o Cuota</b>	<b>Importe</b>
93151500	431804000000 5001	1	E49		IVA	Traslado	63192.71	Exento		
					2.81	2.81				
<b>Descripción</b>	ACTUALIZACION CUOTAS DEL SISTEMA SOLIDARIO DE REPARTO				<b>Impuesto</b>	<b>Tipo</b>	<b>Base</b>	<b>Tipo Factor</b>	<b>Tasa o Cuota</b>	<b>Importe</b>
93151500	431804000000 5001	1	E49		IVA	Traslado	2.81	Exento		
					12.45	12.45				
<b>Descripción</b>	RECARGO CUOTAS DEL SISTEMA SOLIDARIO DE REPARTO				<b>Impuesto</b>	<b>Tipo</b>	<b>Base</b>	<b>Tipo Factor</b>	<b>Tasa o Cuota</b>	<b>Importe</b>
93151500	112405010000 8008	1	E49		IVA	Traslado	12.45	Exento		
					83346.42	83346.42				
<b>Descripción</b>	CUOTA POR FONDO SOLIDARIO DE REPARTO				<b>Impuesto</b>	<b>Tipo</b>	<b>Base</b>	<b>Tipo Factor</b>	<b>Tasa o Cuota</b>	<b>Importe</b>
93151500	112443010000 8008	1	E49		IVA	Traslado	83346.42	Exento		
					1024.82	1024.82				
<b>Descripción</b>	CRÉDITO CORTO PLAZO CONSUMO				<b>Impuesto</b>	<b>Tipo</b>	<b>Base</b>	<b>Tipo Factor</b>	<b>Tasa o Cuota</b>	<b>Importe</b>
93151500	112443010000 8008	1	E49		IVA	Traslado	1024.82	Exento		
					7147.42	7147.42				
<b>Descripción</b>	CRÉDITO AL CONSUMO				<b>Impuesto</b>	<b>Tipo</b>	<b>Base</b>	<b>Tipo Factor</b>	<b>Tasa o Cuota</b>	<b>Importe</b>
93151500	112443010000 8008	1	E49		IVA	Traslado	7147.42	Exento		
					3008.98	3008.98				
<b>Descripción</b>	CRÉDITO MEDIANO PLAZO CONSUMO				<b>Impuesto</b>	<b>Tipo</b>	<b>Base</b>	<b>Tipo Factor</b>	<b>Tasa o Cuota</b>	<b>Importe</b>
93151500	112443010000 8008	1	E49		IVA	Traslado	3008.98	Exento		
					3008.98	3008.98				

Moneda: Peso Mexicano  
 Forma de pago: Transferencia electrónica de fondos (incluye SPE)  
 Método de pago: Pago en una sola exhibición

Subtotal \$ 988,394.59  
 Total \$ 988,394.59



RFC emisor: ISS690901DM0

Folio fiscal:

CAEF8697-3DC1-4C1F-9F4B-CE9C8C3EE6C

**Sello digital del CFDI:**

Fe3kf0k+uJKCSIP+6aL0V96Om6QEgVLycFXviPDhb/F9irZ5DI9f0vhp+Jtnjr/xpqZR41SA64xzKivJrPW+hC+UBMzkHRIm5TJAgRCeczyTGfvJAeiKvUjo+ozr1XBQh3hj807dA1BYS6ThfoUaxLzaUc+vSPUNlqkUIXy9O5dT aXYW+JmQZsgVmdkMLuE1S3mZ0EGXpjIAJGPLkvoqmY2eMfPDN7oCzDENsh/nv7U9QkblpW6QyHnrtbX/3qyx+rguqxohVrfxafD/gxpe6GvldfHrsLaDaWj5RHliATzpyULqelbL6i4Fx6pT5JZgfszshTYAXQIKbHweHQHWw==

**Sello digital del SAT:**

D3sCvuODYW81rMtGiyN3AvpbaF5b6ne166MNLNEtjjiGgadhtfx+zDNvjOUfWZ5ToGcVKLYwVxZA1YhS4/s71AdjJudq6CgfhQapDkzx145cD9/kr8oEgaNUo9aG96Yx9+UweSum6qDnOFNaBonuOOqAdMe5lykhLImpApkZj5o9nHs9AMz1ziLCYUkelta4Ku/exTwVXdN4oAVOYF5bvsWkMIlKTPyZtCE7HkBa1sMHH8+4FMUr5mIFzFoHPgndWNmyu0/+KJffsn3y7LFa7s8s5WdeTnJK1wwj9UyO2+B651qr70TWqC46dNvaKNP/Nebajx5d5d17yDA==

**Cadena Original del complemento de certificación digital del SAT:**

||1.1|CAEF8697-3DC1-4C1F-9F4B-CE9C8C3EE6C|2020-12-01T12:26:34|TLE011122SC2|Fe3kf0k+uJKCSIP+6aL0V96Om6QEgVLycFXviPDhb/F9irZ5DI9f0vhp+Jtnjr/xpqZR41SA64xzKivJrPW+hC+UBMzkHRIm5TJAgRCeczyTGfvJAeiKvUjo+ozr1XBQh3hj807dA1BYS6ThfoUaxLzaUc+vSPUNlqkUIXy9O5dT aXYW+JmQZsgVmdkMLuE1S3mZ0EGXpjIAJGPLkvoqmY2eMfPDN7oCzDENsh/nv7U9QkblpW6QyHnrtbX/3qyx+rguqxohVrfxafD/gxpe6GvldfHrsLaDaWj5RHliATzpyULqelbL6i4Fx6pT5JZgfszshTYAXQIKbHweHQHWw==|00001000000503270882||

RFC del proveedor de certificación: TLE011122SC2      Fecha y hora de certificación: 2020-12-01 12:26:34

No. de serie del certificado SAT      00001000000503270882



# MUNICIPIO DE AMATEPEC

**RFC emisor:** MAM8501017A5 **Folio fiscal:** 903A4FE1-7B3C-412D-99AF-5710C7EC3247  
**Nombre emisor:** MUNICIPIO DE AMATEPEC **No. de serie del CSD:** 00001000000408858667  
**RFC receptor:** SDI9403086B9 **Código postal, fecha y hora de emisión:** 51500 2021-01-05 08:22:10  
**Nombre receptor:** SISTEMA MUNICIPAL PARA EL DESARROLLO INTEGRAL DE LA FAMILIA DE AMATEPEC **Efecto de comprobante:** Egreso  
**Uso CFDI:** Gastos en general **Régimen fiscal:** Personas Morales con Fines no Lucrativos

## Conceptos

Clave del producto y/o servicio	No. identificación	Cantidad	Clave de unidad	Unidad	Valor unitario	Importe	Descuento	No. de pedimento	No. de cuenta predial
85101705		1	E48		118336.14	118336.14			
<b>Descripción</b>	PAGO DE SERVICIO DE ISSEMYM SISTEMA MUNICIPAL PARA EL DESARROLLO INTEGRAL DE LA FAMILIA DE AMATEPEC CORRESPONDIENTE AL MES DE NOVIEMBRE DE 2020								

**Moneda:** Peso Mexicano **Subtotal** \$ 119,336.14  
**Forma de pago:** Transferencia electrónica de fondos (incluye SPEI) **Total** \$ 119,336.14  
**Método de pago:** Pago en una sola exhibición  
**Condiciones de pago:** PAGO EN UNA SOLA EXHIBICION

### Sello digital del CFDI:

acaGYrDSqR9czWYjQ21wcfba9Qe1AlywB+bOv63HP/2L24rSV1FvI7ZgQZi9DIOaLWabEk8D3IA4USdVx6tc99K0sw0Jwh7fEPheMb8/9D4XV1N2eOLAQAB5+BVCFPTpZwCCTOEne+vy3qDru43xN+euQDedMLvqeDqe1dVaKCF+uY6s0F8C9bs/+fg1rRC9kR1R94H+wXFGETLU069tD2gKUB4VqIUp6z4/RvmyGwJc98wkdHx210GnXVjh0fp9svYIDys5Te4aois7KYqN9CICXDktx2aRUra+pFo5wm94mpZk1VV1FFKlzhbGPvqatebRWuT3r6c5JhQ==

### Sello digital del SAT:

WapUcDrMmEYjH4wD+iKe3sY0IV0tnUOwY16T/Tzr8TYsSOLF2Kok50HJXle/8e1RSx8ifHdziz9ZjpB1t0DDuDoX75w12OvJ+vw5AasAIWYPkRzDcdMhOmPIEGj2SBYhIXDmvFBx1M2C7yibRZTXUZiyQP+B73/DOKmgmx/faoKO1wX7NxtzdiBMVj4MevpZk9Ewb8rE8kXp/KS22Nd/CMly46h2hUDOCwA+a5tvekDul1gSVvjN5vWbClako6tqC3yhchsyKuZN+eY4hQ8HqdVHszFt/SkiPwFaLGuARyYakujkVv1XVaSTMULPG7OteSxySleg8UEYrYw==

### Cadena Original del complemento de certificación digital del SAT:

||1.1|903A4FE1-7B3C-412D-99AF-5710C7EC3247|2021-01-05T08:44:43|SAT970701NN3|acaGYrDSqR9czWYjQ21wcfba9Qe1AlywB+bOv63HP/2L24rSV1FvI7ZgQZi9DIOaLWabEk8D3IA4USdVx6tc99K0sw0Jwh7fEPheMb8/9D4XV1N2eOLAQAB5+BVCFPTpZwCCTOEne+vy3qDru43xN+euQDedMLvqeDqe1dVaKCF+uY6s0F8C9bs/+fg1rRC9kR1R94H+wXFGETLU069tD2gKUB4VqIUp6z4/RvmyGwJc98wkdHx210GnXVjh0fp9svYIDys5Te4aois7KYqN9CfCXDktx2aRUra+pFo5wm94mpZk1VV1FFKlzhbGPvqatebRWuT3r6c5JhQ|=|00001000000504465028||

**RFC del proveedor de certificación:** SAT970701NN3 **Fecha y hora de certificación:** 2021-01-05 08:44:43  
**No. de serie del certificado SAT** 00001000000504465028



<b>Folio de Comprobante</b>	
PR - 89372	
<b>Folio Fiscal</b>	
887A167B-7D67-46AB-808E-C40CE02B7587	

Tipo de Comprobante: I INGRESOS

<b>Datos del Receptor</b>			
RFC:	SD19403086B9	C.P.	51500
Nombre:	SISTEMA MUNICIPAL PARA EL DESARROLLO INTEGRAL DE LA FAMILIA DE AMATEPEC		
Domicilio:	MIGUEL HIDALGO Y COSTILLA, No. Ext. SN, AMATEPEC MEXICO,		
Municipio:	Amatepec	Estado:	Estado de México

<b>Lugar de expedición</b>		<b>Fecha y hora emisión</b>	
50080 TOLUCA, MÉXICO		2020-12-01T12:19:31	
<b>Régimen Fiscal</b>		<b>Fecha y hora certificación</b>	
603	Personas Morales con Fines no Lucrativos	2020-12-01T12:26:19	

<b>Datos de operación</b>			
Referencia:	000112100822202029430237	Fecha de Pago	2020-11-30
Banco:	BANCOMER, S.A.	<b>Autorización:</b>	
Cuenta:		Participaciones Federales	
Cheque:		<b>Uso del CFDI</b>	
Moneda:	MXN	P01	
Importe:	\$ 119,336.14		

<b>Clave Institución</b>		<b>Clave PRISMA</b>	
21008		1000342	
<b>Tipo de Relación</b>		<b>CFDI Relacionado</b>	
<b>No. Certificado Digital</b>		<b>No. Serie Certificado SAT</b>	
00001000000405049634		00001000000503270882	

**DETALLE DE PAGO**

Periodo	Clave de Producto / Servicio	Número de Identificación	Cant	Clave de Unidad	Descripción	Valor Unitario	Importe	Base	Impuesto	Tipo Factor	Tipo Tasa	Importe
2020	93151500	1124100100004008	1	E49	APORTACION POR SERVICIOS DE SALUD	\$ 10,453.16	\$ 10,453.16	\$ 10,453.16	002	Exento		
2020	93151500	1124050100004008	1	E49	APORTACION POR FONDO SOLIDARIO DE REPARTO	\$ 7,756.25	\$ 7,756.25	\$ 7,756.25	002	Exento		
2020	93151500	1124150100004008	1	E49	APORTACION POR GASTOS DE ADMINISTRACION	\$ 914.70	\$ 914.70	\$ 914.70	002	Exento		
2020	93151500	1124200100004008	1	E49	APORTACION POR PRIMA BASICA	\$ 1,045.31	\$ 1,045.31	\$ 1,045.31	002	Exento		
2020	93151500	1124200300004008	1	E49	APORTACION POR PRIMA DE SINIESTRALIDAD	\$ 335.52	\$ 335.52	\$ 335.52	002	Exento		
2020	93151500	1124200400004008	1	E49	APORTACION POR PRIMA DE RIESGO NO CONTROLADO	\$ 108.70	\$ 108.70	\$ 108.70	002	Exento		
2020	93151500	1124100100004008	1	E49	CUOTA POR SERVICIOS DE SALUD	\$ 2,519.47	\$ 2,519.47	\$ 2,519.47	002	Exento		
2020	93151500	1124050100004008	1	E49	CUOTA POR FONDO SOLIDARIO DE REPARTO	\$ 6,376.39	\$ 6,376.39	\$ 6,376.39	002	Exento		
2021	93151500	2164350100009001	1	E49	ACTUALIZACION APORTACION PARA SISTEMA DE CAPITALIZACION INDIVIDUAL	\$ 0.30	\$ 0.30	\$ 0.30	002	Exento		
2021	93151500	1124350100004008	1	E49	APORTACION SCI OBLIGATORIO	\$ 1,651.65	\$ 1,651.65	\$ 1,651.65	002	Exento		
2021	93151500	2164350100009001	1	E49	RECARGO APORTACION PARA SISTEMA DE CAPITALIZACION INDIVIDUAL	\$ 1.28	\$ 1.28	\$ 1.28	002	Exento		
2021	93151500	1124100100004008	1	E49	APORTACION POR SERVICIOS DE SALUD	\$ 10,815.36	\$ 10,815.36	\$ 10,815.36	002	Exento		
2021	93151500	431902000001001	1	E49	RECARGO APORTACION DE SERVICIOS DE SALUD	\$ 201.97	\$ 201.97	\$ 201.97	002	Exento		
2021	93151500	431902000001001	1	E49	ACTUALIZACION APORTACION DE SERVICIOS DE SALUD	\$ 45.48	\$ 45.48	\$ 45.48	002	Exento		
2021	93151500	431904000005001	1	E49	ACTUALIZACION APORTACION PARA FONDO SOLIDARIO DE REPARTO	\$ 33.74	\$ 33.74	\$ 33.74	002	Exento		
2021	93151500	431904000005001	1	E49	RECARGO APORTACION PARA FONDO SOLIDARIO DE REPARTO	\$ 149.86	\$ 149.86	\$ 149.86	002	Exento		
2021	93151500	1124050100004008	1	E49	APORTACION POR FONDO SOLIDARIO DE REPARTO	\$ 8,025.00	\$ 8,025.00	\$ 8,025.00	002	Exento		
2021	93151500	431901000001001	1	E49	ACTUALIZACION GASTOS GENERALES DE ADMINISTRACION	\$ 3.98	\$ 3.98	\$ 3.98	002	Exento		
2021	93151500	1124150100004008	1	E49	APORTACION POR GASTOS DE ADMINISTRACION	\$ 946.40	\$ 946.40	\$ 946.40	002	Exento		
2021	93151500	431901000001001	1	E49	RECARGO GASTOS GENERALES DE ADMINISTRACION	\$ 17.66	\$ 17.66	\$ 17.66	002	Exento		
2021	93151500	1124200100004008	1	E49	APORTACION POR PRIMA BASICA	\$ 1,081.53	\$ 1,081.53	\$ 1,081.53	002	Exento		
2021	93151500	431902000001001	1	E49	RECARGO PRIMA BASICA RIESGOS DEL TRABAJO	\$ 20.20	\$ 20.20	\$ 20.20	002	Exento		
2021	93151500	431902000001001	1	E49	ACTUALIZACION PRIMA BASICA RIESGOS DEL TRABAJO	\$ 4.55	\$ 4.55	\$ 4.55	002	Exento		

OPERADO  
31/12/2020  
DEPTO. CONTABILIDAD

<b>Folio de Comprobante</b>
PR - 89372
<b>Folio Fiscal</b>
887A167B-7D67-46AB-B08E-C40CED2B7587

Tipo de Comprobante: I INGRESOS

<b>Datos del Receptor</b>			
RFC:	SD19403086B9	C.P.	51500
Nombre:	SISTEMA MUNICIPAL PARA EL DESARROLLO INTEGRAL DE LA FAMILIA DE AMATEPEC		
Domicilio:	MIGUEL HIDALGO Y COSTILLA, No. Ext. SN, AMATEPEC MEXICO,		
Municipio:	Amatepec	Estado:	Estado de México

<b>Lugar de expedición</b>		<b>Fecha y hora emisión</b>	
50080 TOLUCA, MÉXICO		2020-12-01T12:19:31	
<b>Régimen Fiscal</b>		<b>Fecha y hora certificación</b>	
603	Personas Morales con Fines no Lucrativos	2020-12-01T12:26:19	

<b>Datos de operación</b>			
Referencia:	000112100822202029430237	Fecha de Pago	2020-11-30
Banco:	BANCOMER, S.A.	<b>Autorización:</b>	
Cuenta:		Participaciones Federales	
Cheque:		<b>Uso del CFDI</b>	
Moneda:	MXN	P01	
Importe:	\$ 119,336.14		

<b>Clave Institución</b>		<b>Clave PRISMA</b>	
21008		1000342	
<b>Tipo de Relación</b>		<b>CFDI Relacionado</b>	
<b>No. Certificado Digital</b>		<b>No. Serie Certificado SAT</b>	
00001000000405049634		00001000000503270882	

**DETALLE DE PAGO**

Periodo	Clave de Producto / Servicio	Número de Identificación	Cant	Clave de Unidad	Descripción	Valor Unitario	Importe	Base	Impuesto	Tipo Factor	Tipo Tasa	Importe
202021	93151500	4319020000001001	1	E49	RECARGO PRIMA DE SINIESTRALIDAD MAYOR RIESGOS DE TRABAJO	\$ 6.48	\$ 6.48	\$ 6.48	002	Exento		
202021	93151500	1124200300004008	1	E49	APORTACION POR PRIMA DE SINIESTRALIDAD	\$ 347.16	\$ 347.16	\$ 347.16	002	Exento		
202021	93151500	4319020000001001	1	E49	ACTUALIZACION PRIMA DE SINIESTRALIDAD MAYOR RIESGOS DE TRABAJO	\$ 1.47	\$ 1.47	\$ 1.47	002	Exento		
202021	93151500	4319020000001001	1	E49	ACTUALIZACION PRIMA DE RIESGO NO CONTROLADO RIESGOS DE TRABAJO	\$ 0.48	\$ 0.48	\$ 0.48	002	Exento		
202021	93151500	4319020000001001	1	E49	RECARGO PRIMA DE RIESGO NO CONTROLADO RIESGOS DE TRABAJO	\$ 2.11	\$ 2.11	\$ 2.11	002	Exento		
202021	93151500	1124200400004008	1	E49	APORTACION POR PRIMA DE RIESGO NO CONTROLADO	\$ 112.47	\$ 112.47	\$ 112.47	002	Exento		
202021	93151500	1124250100004008	1	E49	CUOTA SCI OBLIGATORIO	\$ 1,249.97	\$ 1,249.97	\$ 1,249.97	002	Exento		
202021	93151500	2164350100009001	1	E49	ACTUALIZACION CUOTA OBLIGATORIA S.C.I.	\$ 0.22	\$ 0.22	\$ 0.22	002	Exento		
202021	93151500	2164350100009001	1	E49	RECARGO CUOTA OBLIGATORIA S.C.I.	\$ 0.98	\$ 0.98	\$ 0.98	002	Exento		
202021	93151500	1124100100004008	1	E49	CUOTA POR SERVICIOS DE SALUD	\$ 5,002.14	\$ 5,002.14	\$ 5,002.14	002	Exento		
202021	93151500	4319020000001001	1	E49	RECARGO CUOTAS DE SERVICIOS DE SALUD	\$ 50.22	\$ 50.22	\$ 50.22	002	Exento		
202021	93151500	4319020000001001	1	E49	ACTUALIZACION CUOTAS DE SERVICIOS DE SALUD	\$ 11.30	\$ 11.30	\$ 11.30	002	Exento		
202021	93151500	1124050100004008	1	E49	CUOTA POR FONDO SOLIDARIO DE REPARTO	\$ 6,597.32	\$ 6,597.32	\$ 6,597.32	002	Exento		
202021	93151500	4319040000005001	1	E49	RECARGO CUOTAS DEL SISTEMA SOLIDARIO DE REPARTO	\$ 123.19	\$ 123.19	\$ 123.19	002	Exento		
202021	93151500	4319040000005001	1	E49	ACTUALIZACION CUOTAS DEL SISTEMA SOLIDARIO DE REPARTO	\$ 27.74	\$ 27.74	\$ 27.74	002	Exento		
202022	93151500	1124350100004008	1	E49	APORTACION SCI OBLIGATORIO	\$ 1,614.65	\$ 1,614.65	\$ 1,614.65	002	Exento		
202022	93151500	2164350100009001	1	E49	RECARGO APORTACION PARA SISTEMA DE CAPITALIZACION INDIVIDUAL	\$ 0.64	\$ 0.64	\$ 0.64	002	Exento		
202022	93151500	2164350100009001	1	E49	ACTUALIZACION APORTACION PARA SISTEMA DE CAPITALIZACION INDIVIDUAL	\$ 0.15	\$ 0.15	\$ 0.15	002	Exento		
202022	93151500	4319020000001001	1	E49	ACTUALIZACION APORTACION DE SERVICIOS DE SALUD	\$ 0.79	\$ 0.79	\$ 0.79	002	Exento		
202022	93151500	4319020000001001	1	E49	RECARGO APORTACION DE SERVICIOS DE SALUD	\$ 3.48	\$ 3.48	\$ 3.48	002	Exento		
202022	93151500	1124100100004008	1	E49	APORTACION POR SERVICIOS DE SALUD	\$ 10,615.36	\$ 10,615.36	\$ 10,615.36	002	Exento		

OPERADO  
2020  
DEPTO. CONTABILIDAD



Folio de Comprobante

PR - 89372

Folio Fiscal

867A187B-7D87-46AB-B06E-C48CE02B7587

Tipo de Comprobante: I INGRESOS

Datos del Receptor			
RFC:	SD19403086B9	C.P.	51500
Nombre:	SISTEMA MUNICIPAL PARA EL DESARROLLO INTEGRAL DE LA FAMILIA DE AMATEPEC		
Domicilio:	MIGUEL HIDALGO Y COSTILLA, No. Ext. SN, AMATEPEC MEXICO,		
Municipio:	Amatepec	Estado:	Estado de México

Lugar de expedición		Fecha y hora emisión	
50080 TOLUCA, MÉXICO		2020-12-01T12:19:31	
Régimen Fiscal		Fecha y hora certificación	
603	Personas Morales con Fines no Lucrativos	2020-12-01T12:26:19	

Datos de operación			
Referencia:	000112100822202029430237	Fecha de Pago	2020-11-30
Banco:	BANCOMER, S.A.	Autorización:	
Cuenta:		Participaciones Federales	
Chaque:		Uso del CFDI	
Moneda:	MXN	P01	
Importe:	\$ 119,336.14		

Clave Institución		Clave PRISMA	
21008		1000342	
Tipo de Relación		CFDI Relacionado	
No. Certificado Digital		No. Serie Certificado SAT	
00001000000405049634		00001000000503270882	

DETALLE DE PAGO

Periodo	Clave de Producto / Servicio	Número de Identificación	Cent	Clave de Unidad	Descripción	Valor Unitario	Importe	Base	Impuesto	Tipo Factor	Tipo Tasa	Importe
202022	93151500	4319040000005001	1	E49	RECARGO APORTACION PARA FONDO SOLIDARIO DE REPARTO	\$ 2.58	\$ 2.58	\$ 2.58	002	Exento		
202022	93151500	1124050100004008	1	E49	APORTACION POR FONDO SOLIDARIO DE REPARTO	\$ 1,793.65	\$ 1,793.65	\$ 1,793.65	002	Exento		
202022	93151500	4319040000005001	1	E49	ACTUALIZACION APORTACION PARA FONDO SOLIDARIO DE REPARTO	\$ 0.58	\$ 0.58	\$ 0.58	002	Exento		
202022	93151500	4319010000001001	1	E49	ACTUALIZACION GASTOS GENERALES DE ADMINISTRACIÓN	\$ 0.07	\$ 0.07	\$ 0.07	002	Exento		
202022	93151500	4319010000001001	1	E49	RECARGO GASTOS GENERALES DE ADMINISTRACIÓN	\$ 0.30	\$ 0.30	\$ 0.30	002	Exento		
202022	93151500	4319020000001001	1	E49	RECARGO PRIMA BASICA RIESGOS DEL TRABAJO	\$ 0.35	\$ 0.35	\$ 0.35	002	Exento		
202022	93151500	4319020000001001	1	E49	ACTUALIZACION PRIMA BASICA RIESGOS DEL TRABAJO	\$ 0.08	\$ 0.08	\$ 0.08	002	Exento		
202022	93151500	4319020000001001	1	E49	ACTUALIZACION PRIMA DE SINIESTRALIDAD MAYOR RIESGOS DE TRABAJO	\$ 0.03	\$ 0.03	\$ 0.03	002	Exento		
202022	93151500	4319020000001001	1	E49	RECARGO PRIMA DE SINIESTRALIDAD MAYOR RIESGOS DE TRABAJO	\$ 0.11	\$ 0.11	\$ 0.11	002	Exento		
202022	93151500	4319020000001001	1	E49	ACTUALIZACION PRIMA DE RIESGO NO CONTROLADO RIESGOS DE TRABAJO	\$ 0.01	\$ 0.01	\$ 0.01	002	Exento		
202022	93151500	4319020000001001	1	E49	RECARGO PRIMA DE RIESGO NO CONTROLADO RIESGOS DE TRABAJO	\$ 0.04	\$ 0.04	\$ 0.04	002	Exento		
202022	93151500	2164350100009001	1	E49	RECARGO CUOTA OBLIGATORIA S.C.I.	\$ 0.49	\$ 0.49	\$ 0.49	002	Exento		
202022	93151500	1124250100004008	1	E49	CUOTA SCI OBLIGATORIO	\$ 1,221.97	\$ 1,221.97	\$ 1,221.97	002	Exento		
202022	93151500	2164350100009001	1	E49	ACTUALIZACION CUOTA OBLIGATORIA S.C.I.	\$ 0.11	\$ 0.11	\$ 0.11	002	Exento		
202022	93151500	4319020000001001	1	E49	ACTUALIZACION CUOTAS DE SERVICIOS DE SALUD	\$ 0.36	\$ 0.36	\$ 0.36	002	Exento		
202022	93151500	4319020000001001	1	E49	RECARGO CUOTAS DE SERVICIOS DE SALUD	\$ 1.61	\$ 1.61	\$ 1.61	002	Exento		
202022	93151500	1124100100004008	1	E49	CUOTA POR SERVICIOS DE SALUD	\$ 4,909.64	\$ 4,909.64	\$ 4,909.64	002	Exento		
202022	93151500	4319040000005001	1	E49	RECARGO CUOTAS DEL SISTEMA SOLIDARIO DE REPARTO	\$ 2.12	\$ 2.12	\$ 2.12	002	Exento		
202022	93151500	1124050100004008	1	E49	CUOTA POR FONDO SOLIDARIO DE REPARTO	\$ 6,475.32	\$ 6,475.32	\$ 6,475.32	002	Exento		
202022	93151500	4319040000005001	1	E49	ACTUALIZACION CUOTAS DEL SISTEMA SOLIDARIO DE REPARTO	\$ 0.48	\$ 0.48	\$ 0.48	002	Exento		
202022	93151500	1221050100004008	1	E49	CUOTAS Y APORTACIONES FONDO SOLIDARIO DE REPARTO (DOCUMENTOS)	\$ 10,836.15	\$ 10,836.15	\$ 10,836.15	002	Exento		

OPERADO  
DEPTO CONTABILIDAD

Folio de Comprobante

PR - 89372

Folio Fiscal

867A167B-7D67-48AB-806E-C40CE02B7587

Tipo de Comprobante: I INGRESOS

Datos del Receptor	
RFC:	SDI9403086B9 C.P. 51500
Nombre:	SISTEMA MUNICIPAL PARA EL DESARROLLO INTEGRAL DE LA FAMILIA DE AMATEPEC
Domicilio:	MIGUEL HIDALGO Y COSTILLA, No. Ext. SN, AMATEPEC MEXICO,
Municipio:	Amatepec Estado: Estado de México

Lugar de expedición		Fecha y hora emisión	
50080 TOLUCA, MÉXICO		2020-12-01T12:19:31	
Régimen Fiscal		Fecha y hora certificación	
603	Personas Morales con Fines no Lucrativos	2020-12-01T12:26:19	

Datos de operación	
Referencia:	000112100822202029430237 Fecha de Pago 2020-11-30
Banco:	BANCOMER, S.A. Autorización: Participaciones Federales
Cuenta:	
Cheque:	
Moneda:	MXN Uso del CFDI P01
Importe:	\$ 119,336.14

Clave Institución		Clave PRISMA	
21008		100342	
Tipo de Relación		CFDI Relacionado	
No. Certificado Digital		No. Serie Certificado SAT	
00001000000405049634		00001000000503270882	

DETALLE DE PAGO

Periodo	Clave de Producto / Servicio	Número de Identificación	Cant	Clave de Unidad	Descripción	Valor Unitario	Importe	Base	Impuesto	Tipo Factor	Tipo Tasa	Importe
202022	93151500	1221100100004008	1	E49	CUOTAS Y APORTACIONES SERVICIO DE SALUD (DOCUMENTOS)	\$ 13,040.74	\$ 13,040.74	\$ 13,040.74	002	Exento		
202022	93151500	1221150100004008	1	E49	APORTACIONES GASTOS GENERALES DE ADMINISTRACIÓN (DOCUMENTOS)	\$ 1,345.55	\$ 1,345.55	\$ 1,345.55	002	Exento		
202022	93151500	1221200100004008	1	E49	APORTACIONES RIESGOS DE TRABAJO (DOCUMENTOS)	\$ 1,360.35	\$ 1,360.35	\$ 1,360.35	002	Exento		
202022	93151500	1221300100004008	1	E49	CRÉDITOS OTORGADOS SERVIDORES PÚBLICOS (DOCUMENTOS)	\$ 66.67	\$ 66.67	\$ 66.67	002	Exento		

Forma de pago: 03 - Transferencia electrónica de fondos.

Subtotal	\$ 119,336.14
Total de Impuestos Traslados	
TOTAL	\$ 119,336.14

Método de pago: PUE Pago en una sola exhibición



Cadena original del complemento de certificación digital del SAT

[1.1]867A167B-7D67-48AB-806E-C40CE02B7587|2020-12-01T12:26:19|TLE011122SC2|X0Ne6hCkno1YepYf5U2RaDVcu/+as/6H1zfpqg09POSEFUOqdzV6Q5ILkll7UHbdNZGCGbRwCX5FyYdxCGlyj31ORkwwVBxZ6MklyJAjXhG4pc9cDW4Cic8Og/VzD8RjxQgPF39rbt033gSGbt/A+EIZE5wng8uYfaloANPGu6k4Rjw329SwjJSIRYYXeZH0Fq8GXLKJyqjKkKwEqT7VWkRXqoYwKleXBgRwswVWIKQMAUFSF2hspi87ib2Rf2aLBSThW2H00EIT3283urVEVju7Y090mXcFNtflFudnzicDsHyOqkFJHwKXrInDCT9JdlxUr3NIDt4A==|00001000000503270882|

Sello digital del CFDI

X0Ne6hCkno1YepYf5U2RaDVcu/+as/6H1zfpqg09POSEFUOqdzV6Q5ILkll7UHbdNZGCGbRwCX5FyYdxCGlyj31ORkwwVBxZ6MklyJAjXhG4pc9cDW4Cic8Og/VzD8RjxQgPF39rbt033gSGbt/A+EIZE5wng8uYfaloANPGu6k4Rjw329SwjJSIRYYXeZH0Fq8GXLKJyqjKkKwEqT7VWkRXqoYwKleXBgRwswVWIKQMAUFSF2hspi87ib2Rf2aLBSThW2H00EIT3283urVEVju7Y090mXcFNtflFudnzicDsHyOqkFJHwKXrInDCT9JdlxUr3NIDt4A==

Sello digital del SAT

V/9iteVknBgxPwPLNKdYdeRUSSBu7h3V8ERZLMGVkGfUKVrv5As3vgTyYGKajUFYqJ7Fc/F198vduvGinqHrvE35WQL6qZJGoMheMfWrxvDAFIQmNmX+I658smHvFxpI/eUS/00YWUjypVrkJ4qEVI/TjKvq47eAdHivOE/41+8OK30xRGjfyk5C984hhejaXV+kB7DRje/aYDj9Hm10jaaezC61xNXFQmbq3Eun94XrJ4R25CzgQmCE02dq0y0bXKGIH0pEftH/NpY7JoPth+wmbiCvZWAROaQDge4FwZ/It0mTpaSTRusVTBEIXgy1RQzCv+2Q==



RFC emisor: IHE010102U56  
 Nombre emisor: INSTITUTO HACENDARIO DEL ESTADO DE MEXICO  
 Folio: 5052  
 RFC receptor: MAM8501017A5  
 Nombre receptor: MUNICIPIO DE AMATEPEC  
 Uso CFDI: Gastos en general

Folio fiscal: 798A5135-D3AC-4481-98DB-929507B44C9B  
 No. de serie del CSD: 00001000000410089433  
 Serie: A  
 Código postal, fecha y hora de emisión: 50280 2020-11-27 08:34:32  
 Efecto de comprobante: Ingreso  
 Régimen fiscal: Personas Morales con Fines no Lucrativos

**Conceptos**

Clave del producto y/o servicio	No. identificación	Cantidad	Clave de unidad	Unidad	Valor unitario	Importe	Descuento	No. de gobierno	No. de cuenta propia
93161700		1	E48	APORTACIÓN	6697	6697			
<b>Descripción:</b> DESCUENTO DE PARTICIPACIONES DEL MES DE NOVIEMBRE DE 2020.									

Moneda: Peso Mexicano **Subtotal** \$ 6,697.00  
 Forma de pago: Transferencia electrónica de fondos (incluye SPEI) **Total** \$ 6,697.00  
 Método de pago: Pago en una sola exhibición

**Sello digital del CFDI:**

RZmKdve0sPli85OXFyShRR8B5zn6pQR6XsneojLF6Un2T4Zn5WuYrv573W93bON2VbDIQv70+Nlvsr0c+RtocZQMOGibmHH9Pge7woh2NN7qY9hAIDLLgNm/wXljp0SUISDIqrXTeJ0CFMz+IXRFwX8a2iJuk9Db/cEC3Hlo5kz053ZqBEa6+Wd3Aff1ZIU3zfxlHX4BxgdIVPry0tS0bYO2zAY180sPNpKFRcvXrexQCYxybQ4/BGKH9iUxoh5HPS/5HwAv+9mCFqu2QEchaAR5BUekvp/JJV0tq/7relEFXHLjsRHKb0itMeHOoLHNHSrR4LL/Wt3OFKkvHog==

**Sello digital del SAT:**

CFY+krpSQkeXTB6eZGQ1bXN6R+pl+cH1VxguW+FxHuTzI6GAIrTkw7IEQVjOr3wixjWbD7DtOy8wTwaD2zEDZnK8TitkzvxrJ+6fZ2WhVwMe5Trz2mux86V6Rx5dG1MOQLwfr6T6VdLQSVSYQkNP+LSqBgV+LWq0i+f8cfKSI3pLTwMr8e0dbdLcb+cmY8/vnJUOGBGcVS9VQu82OdCDxF9V9TRhK3evzCLcTF7RRPx9o3Y1OrfQo1YcDfCOgCNHhESpZU7saz/BUjJnbwveV/PngbNogc7/D1t0iCjWxjznGQ/ulUjw4yfOynf2AeniYv+I7tqCS7YxWCIMBQ==

**Cadena Original del complemento de certificación digital del SAT:**

||1.1|798A5135-D3AC-4481-98DB-929507B44C9B|2020-11-27T08:44:37|FLI081010EK2|RZmKdve0sPli85OXFyShRR8B5zn6pQR6XsneojLF6Un2T4Zn5WuYrv573W93bON2VbDIQv70+Nlvsr0c+RtocZQMOGibmHH9Pge7woh2NN7qY9hAIDLLgNm/wXljp0SUISDIqrXTeJ0CFMz+IXRFwX8a2iJuk9Db/cEC3Hlo5kz053ZqBEa6+Wd3Aff1ZIU3zfxlHX4BxgdIVPry0tS0bYO2zAY180sPNpKFRcvXrexQCYxybQ4/BGKH9iUxoh5HPS/5HwAv+9mCFqu2QEchaAR5BUekvp/JJV0tq/7relEFXHLjsRHKb0itMeHOoLHNHSrR4LL/Wt3OFKkvHog==|00001000000504317583|

RFC del proveedor de certificación: FLI081010EK2 Fecha y hora de certificación: 2020-11-27 08:44:37  
 No. de serie del certificado SAT 00001000000504317583





MUNICIPIO DE AMATEPEC  
MUNICIPIO DE AMATEPEC GASTO CORRIENTE 2020  
PALACIO MUNICIPAL SN  
AMATEPEC

MEXICO CP 51500

DOMICILIO FISCAL  
PALACIO MUNICIPAL SN  
AMATEPEC  
AMATEPEC

MEX CP 51500

Periodo	DEL 01/11/2020 AL 30/11/2020
Fecha de Corte	30/11/2020
No. de Cuenta	0114708962
No. de Cliente	C1700594
R.F.C.	MAM8501017A5
No. Cuenta CLABE	012446001147089629

SUCURSAL : 6560 TEJUPILCO  
DIRECCION: 27 DE SEPTIEMBRE 48 COL. CENTRO MEX EM  
PLAZA: TEJUPILCO  
TELEFONO: 2670140

**Información Financiera**

MONEDA NACIONAL

Rendimiento	
Saldo Promedio	1,646,951.74
del Periodo	30
<b>Tasa Bruta Anual</b>	<b>% 0.020</b>
Saldo Promedio Gravable	0.00
Intereses a Favor (+)	27.45
ISR Retenido (-)	0.00
Comisiones de la cuenta	
Cheques pagados	6 102.00
Manejo de Cuenta	0.00
Anualidad	0.00
Operaciones	0 0.00
<b>Total Comisiones</b>	<b>85.00</b>
Cargos Objetados	0 0.00
Abonos Objetados	0 0.00

Comportamiento	
Saldo de Liquidación Inicial	4,680,479.89
Saldo de Operación Inicial	4,680,479.89
Depósitos / Abonos (+)	6 3,767,683.86
Retiros / Cargos (-)	14 4,653,734.00
Saldo Final (+)	3,794,429.75
Saldo de Operación Final	3,794,429.75
Saldo Promedio Mínimo Mensual Hasta:	14,999.99

Otros productos incluidos en el estado de cuenta (Inversiones)

Contrato	Producto	Tasa de Interés anual	GAT	GAT	Total de comisiones
			Nominal	Real	
N/A	N/A	N/A	Antes de Impuestos		N/A
N/A	N/A	N/A	N/A	N/A	N/A



**Detalle de Movimientos Realizados**

FECHA							SALDO	
OPER	LIQ	COD.	DESCRIPCIÓN	REFERENCIA	CARGOS	ABONOS	OPERACIÓN	LIQUIDACIÓN
03/NOV	01/NOV	C19	INTERESES GANADOS			41.77		
03/NOV	01/NOV	C47	COM CHQ LIBRADOS PAGADOS DEL 01OCT20 AL 31OCT20		85.00			

**Estimado Cliente,**  
**Su Estado de Cuenta ha sido modificado y ahora tiene más detalle de información.**  
**También le informamos que su Contrato ha sido modificado,**  
**el cual puede consultarlo en cualquier sucursal o [www.bbva.mx](http://www.bbva.mx)**  
**Con BBVA adelante.**



No. Cuenta	0114708962
No. Cliente	C1700594

FECHA		COD. DESCRIPCIÓN	REFERENCIA	CARGOS	ABONOS	SALDO	
OPER	LIQ					OPERACIÓN	LIQUIDACIÓN
03/NOV	01/NOV	C48 IVA COM CHEQUES LIBRADOS 16%		13.60			
03/NOV	03/NOV	N06 PAGO CUENTA DE TERCERO BNET 0115253004 Ref. 0035669006		550,000.00			
03/NOV	03/NOV	N06 PAGO CUENTA DE TERCERO BNET 0110533262 Ref. 0035669011		70,000.00			
03/NOV	03/NOV	C03 CHEQUE PAGADO NO. PAGO EN EFECTIVO Ref. 61		822,367.58			
03/NOV	03/NOV	C03 CHEQUE PAGADO NO. PAGO EN EFECTIVO Ref. 63		666,400.00			
03/NOV	03/NOV	C03 CHEQUE PAGADO NO. PAGO EN EFECTIVO Ref. 60		822,462.62			
03/NOV	03/NOV	C03 CHEQUE PAGADO NO. PAGO EN EFECTIVO Ref. 62		574,500.00			
03/NOV	03/NOV	C03 CHEQUE PAGADO NO. PAGO EN EFECTIVO Ref. 64		12,600.00			
03/NOV	03/NOV	T17 SPEI ENVIADO BANAMEX 0031120OCTUBRE 2020 Ref. 0048485116 002 00002420701236642892 BNET01002011030048485116 BOTELLO CORPORATIVO JURIDICO SC		13,920.00		1,148,172.86	1,148,172.86
09/NOV	09/NOV	T17 SPEI ENVIADO SANTANDER 0091120APOYO DE LAMINAS Ref. 0049191587 014 00014420655083102221 BNET01002011090049191587 GRUPO VETAD, S.A. DE C.V.		392,230.80			
09/NOV	09/NOV	N06 PAGO CUENTA DE TERCERO BNET 0113177173 Ref. 0014446009		352,872.00			
09/NOV	09/NOV	N06 PAGO CUENTA DE TERCERO BNET 0110784966 Ref. 0014446014		373,682.40		29,387.66	29,387.66
10/NOV	10/NOV	W02 DEPOSITO DE TERCERO 051-00859892FEIEF NOVIEMBRE BMRCASH Ref. REFBNTC00341436			571,762.36	601,150.02	601,150.02
12/NOV	12/NOV	C03 CHEQUE PAGADO NO. RFC CUENTA DE DEPOSITO:GEM850101 -BJ3 Ref. 65		2,600.00		598,550.02	598,550.02
13/NOV	13/NOV	W02 DEPOSITO DE TERCERO 051-00860621FEDERALES NOVIEMBRBMRCASH Ref. REFBNTC00341436			128,879.12	727,429.14	727,429.14
25/NOV	25/NOV	W02 DEPOSITO DE TERCERO 051-00862990FEDERALES NOVIEMBRBMRCASH Ref. REFBNTC00341436			3,033,541.22	3,760,970.36	3,760,970.36
30/NOV	30/NOV	W02 DEPOSITO DE TERCERO 051-00863833ESTATALES NOVIEMBRBMRCASH Ref. REFBNTC00341436			8,668.08		
30/NOV	30/NOV	W02 DEPOSITO DE TERCERO 051-00864082I. S. R. ENAJENACIBMRCASH Ref. REFBNTC00341436			24,791.31	3,794,429.75	3,794,429.75



**Total de Movimientos**

TOTAL IMPORTE CARGOS	4,653,734.00	TOTAL MOVIMIENTOS CARGOS	14
----------------------	--------------	--------------------------	----



No. Cuenta	0114708962
No. Cliente	C1700594

TOTAL IMPORTE ABONOS

3,767,683.86

TOTAL MOVIMIENTOS ABONOS

6





# BALANZA ANALITICA

ENTIDAD: AMATEPEC, 051

DEL 1 AL 30 DE NOVIEMBRE DE 2020

CUENTA	CONCEPTO	SALDO INICIAL		MOVIMIENTOS DEL MES		SALDO FINAL	
		DEBE	HABER	DEBE	HABER	DEBE	HABER
2000	PASIVO		19,630,013.03	0.00	1,022,861.08		20,652,874.11
2100	PASIVO CIRCULANTE		19,630,013.03	0.00	1,022,861.08		20,652,874.11
2110	Cuentas por pagar a Corto Plazo		19,630,013.03	0.00	1,022,861.08		20,652,874.11
2117 0000	Retenciones y Contribuciones por pagar a Corto Plazo		19,630,013.03	0.00	1,022,861.08		20,652,874.11
2117 0001	RETENCIONES A FAVOR DE TERCEROS POR PAGAR		19,630,013.03	0.00	1,022,861.08		20,652,874.11
2117 0001 0001	IMPUESTOS Y RETENCIONES POR PAGAR		28,633,233.96	0.00	1,001,899.24		29,635,133.20
2117 0001 0001 0002	RETENCIONES DE ISSEMYM	(	783,137.64)	0.00	340,564.23	(	442,573.41)
2117 0001 0001 0002 0003	ISSEMYM RETENCIONES DE CUOTAS PARA FONDO SOLIDARIO DE REPARTO	(	613,205.61)	0.00	165,026.64	(	448,178.97)
2117 0001 0001 0002 0004	ISSEMYM RETENCIONES DE CUOTAS PARA EL SERVICIO DE SALUD		671,815.58	0.00	125,122.14		796,937.72
2117 0001 0001 0002 0005	ISSEMYM APORTACION MUNICIPAL PARA EL FONDO DE REPARTO	(	1,080,034.66)	0.00	0.00	(	1,080,034.66)
2117 0001 0001 0002 0007	PRESTAMOS QUIROGRAFARIOS		104,276.99	0.00	12,540.65		116,817.64
2117 0001 0001 0002 0008	SEGURO DE VIDA		41,331.90	0.00	0.00		41,331.90
2117 0001 0001 0002 0009	CUOTAS AL SIS. CAPT. INDIVIDUAL		92,678.16	0.00	37,874.80		130,552.96
2117 0001 0001 0003	RETENCIONES DE I.S.R.		29,514,064.73	0.00	652,567.85		30,166,632.58
2117 0001 0001 0003 0001	RETENCIONES DE I.S.P.T.		20,104,522.42	0.00	652,567.85		20,757,090.27
2117 0001 0001 0003 0002	10 % SOBRE HONORARIOS (I.S.R.)		5,682,528.31	0.00	0.00		5,682,528.31
2117 0001 0001 0003 0003	20 % OPERACIONES ESPORADICAS (I.S.R.)		3,727,014.00	0.00	0.00		3,727,014.00
2117 0001 0001 0004	CUOTAS SINDICALES		56,030.43	0.00	7,767.16		63,797.59
2117 0001 0001 0004 0001	2% CUOTAS SINDICALES		1,340,160.49	0.00	7,607.16		1,347,775.65
2117 0001 0001 0004 0002	FONDO DE RESISTENCIA SUTRYM	(	1,284,138.06)	0.00	160.00	(	1,283,978.06)
2117 0001 0001 0006	FONACOT		872,504.47	0.00	0.00		872,504.47
2117 0001 0001 0006 0001	CREDITO A C.F.		254,974.30	0.00	0.00		254,974.30
2117 0001 0001 0006 0002	CREDITO A M.P.		580,188.06	0.00	0.00		580,188.06
2117 0001 0001 0006 0004	FONACOT		37,342.11	0.00	0.00		37,342.11
2117 0001 0001 0008	SUBSIDIOS	(	1,335,215.76)	0.00	0.00	(	1,335,215.76)
2117 0001 0001 0008 0001	SUBSIDIO AL EMPLEO	(	1,335,215.76)	0.00	0.00	(	1,335,215.76)
2117 0001 0001 0009	IMSS		117,993.00	0.00	0.00		117,993.00
2117 0001 0001 0009 0001	RETENCIONES DEL IMSS		117,993.00	0.00	0.00		117,993.00
2117 0001 0001 0010	SEGUROS		52,907.00	0.00	0.00		52,907.00
2117 0001 0001 0010 0001	SEGURO DE VIDA		52,907.00	0.00	0.00		52,907.00

OPERADO  
31 - 11 - 2020  
DEPTO. CONTABILIDAD



# BALANZA ANALITICA

ENTIDAD: AMATEPEC, 051

DEL 1 AL 30 DE NOVIEMBRE DE 2020

CUENTA	CONCEPTO	SALDO INICIAL		MOVIMIENTOS DEL MES		SALDO FINAL	
		DEBE	HABER	DEBE	HABER	DEBE	HABER
2117 0001 0001 0011	FALTAS		2,760.00	0.00	0.00		2,760.00
2117 0001 0001 0011 0001	DESCUENTO POR FALTAS		2,760.00	0.00	0.00		2,760.00
2117 0001 0001 0012	PENSIONES		135,327.73	0.00	1,000.00		136,327.73
2117 0001 0001 0012 0001	PENSION ALIMENTICIA		135,327.73	0.00	1,000.00		136,327.73
2117 0001 0005	RETENCIONES A FAVOR DE TERCEROS POR PAGAR	(	9,934,024.00)	0.00	0.00	(	9,934,024.00)
2117 0001 0005 0001	RETENCIONES	(	9,934,024.00)	0.00	0.00	(	9,934,024.00)
2117 0001 0005 0001 0001	RETENCIONES A FAVOR DE TERCEROS POR PAGAR	(	9,656,517.70)	0.00	0.00	(	9,656,517.70)
2117 0001 0005 0001 0002	PENSION ALIMENTICIA	(	277,506.30)	0.00	0.00	(	277,506.30)
2117 0001 0006	RETENCIONES POR OBRA PUBLICA		906,184.09	0.00	20,961.84		927,145.93
2117 0001 0006 0001	OBRA PUBLICA		906,184.09	0.00	20,961.84		927,145.93
2117 0001 0006 0001 0001	2% SUPERVISION POR CONTRATO DE OBRA		626,616.39	0.00	20,961.84		647,578.23
2117 0001 0006 0001 0002	0.5% CECICEM		185,841.83	0.00	0.00		185,841.83
2117 0001 0006 0001 0003	0.2% C.N.I.C.		93,725.87	0.00	0.00		93,725.87
2117 0001 0007	OTRAS RETENCIONES		24,618.98	0.00	0.00		24,618.98
2117 0001 0007 0001	OTRAS RETENCIONES		24,618.98	0.00	0.00		24,618.98
2117 0001 0007 0001 0001	OTRAS RETENCIONES		24,618.98	0.00	0.00		24,618.98

OPERADO  
30 NOV 2020  
DEPTO. CONTABILIDAD